



PRE-KOM d.o.o.

1392/04



GRADSKO KOMUNALNO PODUZEĆE 40323 PRELOG KRALJA ZVONIMIRA 9

Prelog: 12.4.2018.

**MEDIMURSKA ŽUPANIJA
GRAD PRELOG**

Primljeno:	13-04-2018		
Klasifikacijska oznaka	600-05/18-01/15		Org. jed.
Uredžbeni broj	579-18-1	Pril.	Vrij.
			03

PREDMET: Odluke – dostavljaju se

U privitku dopisa dostavljamo Vam preslike Izvješća i Odluke Nadzornog odbora Gradskog komunalnog poduzeća «PRE-KOM» d.o.o. Prelog, kao i Odluke o davanju suglasnosti od strane Skupštine Društva, za informaciju Gradskom i Općinskim vijećima.

Privitak:

- Odluka o prihvaćanju temeljnih financijskih izvještaja (plan prihoda i rashoda, bilanca na dan 31.12.2017. i račun dobiti i gubitaka) GKP PRE-KOM d.o.o. Prelog za 2017. godinu.
- Odluka o uporabi dobiti za 2017.
- Odluka o prihvaćanju Izvješća o stanju Društva i rentabilnosti uporabe vlastitog kapitala GKP PRE-KOM d.o.o. Prelog za 2017. godinu
- Odluka o davanju razrješnice Upravi-direktoru GKP PRE-KOM d.o.o. Prelog za 2017.
- Izvješće o radu Nadzornog odbora GKP PRE-KOM d.o.o. Prelog za 2017. godinu.
- Odluka o davanju razrješnice Nadzornom odboru GKP PRE-KOM d.o.o. Prelog za 2017. godinu.
- Izvješće ovlaštenog revizora za 2017. godinu.

Sa poštovanjem!

Uprava:
Siniša Radiković dipl.ing.



Dostavljeno:

1. Grad Prelog
2. Općina Donji Vidovec
3. Općina Donji Kraljevec
4. Općina Goričan
5. Općina Sveta Marija
6. Općina Donja Dubrava
7. Općina Kotoriba
8. Općina Belica
9. Općina Dekanovec
10. Općina Domašinec

PRE-KOM d.o.o. GRADSKO KOMUNALNO PODUZEĆE

40323 PRELOG KRALJA ZVONIMIRA 9 Tel. 040 645 535 Fax: 040 646 898 www.pre-kom.hr
OIB: 15704341739 IBAN: HR1524020061100093345 - Erste HR6525000091101229220 - Hypo
HR8524840081105775345 - RBA HR6223400091110726907 - PBZ MBS 070059996 Trgovački
sud u Varaždinu Temeljni kapital 790.000,00 uplaćen u cijelosti Siniša Radiković dipl. ing - Uprava

Na temelju članka 441. i 275. Zakona o trgovačkim društvima (Narodne novine broj 11/93, 34/99 i 52/00), i Društvenog ugovora trgovačkog društva GKP «PRE-KOM» d.o.o. Prelog, na prijedlog Uprave Društva i Nadzornog odbora, Skupština Društva na svojoj 64. sjednici održanoj dana 11.4.2018. godine donosi:

**ODLUKU
PRIHVATANJU
temeljnih financijskih izvještaja
GKP PRE-KOM d.o.o. Prelog
za 2017. godinu.**

Točka 1.

Skupština Društva prihvaća temeljno financijsko izvješće GKP PRE-KOM d.o.o. Prelog za 2017. godinu i to:

1.	Bilanca sa zbrojem pozicija aktive i pasive	8.320.419,71
2.	Račun dobiti i gubitka s pozicijama	
-	ukupni prihodi	11.376.644,47
-	ukupni rashodi	11.351.102,23
-	dobit prije oporezivanja	25.542,24
-	Porez na dobit	3.458,88
-	Dobit nakon oporezivanja	22.083,36

Točka 2.

Ova Odluka stupa na snagu danom donošenja

Točka 3.

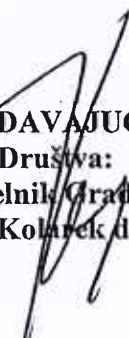
Zadužuje se Uprava Društva da provede ovu Odluku.

Članak 4.

Odluka o izvršenju Plana prihoda i rashoda, bilanca na dan 31.12.2017. i račun dobiti i gubitka za 2017. godinu nalazi se u privitku ove odluke i čini njezin sastavni dio.

KLASA: 400-05/18-01/4
URBROJ: 2109/14-12-18-01
Prelog: 11.4.2018.

PREDSJEDAVAJUĆI
Skupštine Društva:
Gradonačelnik Grada Preloga
Ljubomir Kolarek dr.vet.med.



RAČUN DOBITI I GUBITKA
za razdoblje od 1. siječnja do 31. prosinca 2017. godine

	Oznaka za bilješke	/ u kunama /	
		2016.	2017.
<u>I. PRIHODI</u>			
1. Poslovni prihodi	14	10.911.241	11.271.824
2. Financijski prihodi	15	117.673	104.820
3. Izvanredni prihodi		-	-
Ukupno prihodi		<u>11.028.914</u>	<u>11.376.644</u>
<u>II. RASHODI</u>			
1. Poslovni rashodi	16	10.810.882	11.196.507
Povećanje/smanjenje vrijednosti zaliha		-	-
Troškovi materijala		1.255.039	1.387.644
Troškovi prodane robe		464.884	392.819
Troškovi vanjskih usluga		2.021.976	2.164.054
Amortizacija		1.080.236	608.882
Neto plaće zaposlenima		3.197.618	4.743.295
Porezi i doprinosi		1.605.867	782.161
Vrijednosno usklađenje kratkotrajne imovine		128.606	17.307
Rezerviranja		-	-
Ostali rashodi		1.056.656	1.100.345
2. Rashodi financiranja	17	<u>197.202</u>	<u>154.595</u>
3. Izvanredni rashodi		-	-
Ukupno rashodi		<u>11.008.084</u>	<u>11.351.102</u>
III DOBIT PRIJE OPOREZIVANJA	18	<u>20.830</u>	<u>25.542</u>
IV POREZ IZ DOBITI	19	<u>9.846</u>	<u>3.459</u>
V DOBIT TEKUĆEG RAZDOBLJA		<u><u>10.984</u></u>	<u><u>22.083</u></u>

BILANCA
na dan 31. prosinca 2017. godine

<u>A K T I V A</u>	Oznaka za bilješke	/ u kunama /	
		2016.	2017.
<u>KRATKOTRAJNA IMOVINA</u>			
Novac	1	3.888	12.667
Potraživanja od kupaca	2	1.745.032	1.449.938
Zalihe	3	89.854	122.998
Ostala potraživanja	4	29.853	41.214
Financijska imovina		24.822	6.552
Ukupno kratkotrajna imovina		1.893.449	1.633.369
<u>DUGOTRAJNA IMOVINA</u>			
Nematerijalna imovina	5	9.479	15.542
Materijalna imovina	6	6.163.660	6.582.596
Financijska imovina		-	-
Dugotrajna potraživanja		-	-
Ukupno dugotrajna imovina		6.173.139	6.598.138
<u>PLAĆENI TROŠKOVI BUDUĆEG RAZDOBLJA I NEDOSPJELA NAPLATA PRIHODA</u>	7	98.132	88.913
<u>UKUPNO AKTIVA</u>		8.164.720	8.320.420

BILANCA
na dan 31. prosinca 2017. godine

<u>PASIVA</u>	Oznaka za bilješke	2016.	/ u kunama / 2017.
<u>KRATKOROČNE OBVEZE</u>			
Obveze prema dobavljačima	8	1.159.201	1.246.176
Obveze po kreditima i zajmovima		425.348	481.487
Obveze prema zaposlenima	9	342.352	334.124
Obveze za poreze i doprinose	10	307.096	273.098
Ostale obveze		-	-
Ukupno kratkoročne obveze		2.233.997	2.334.885
<u>DUGOROČNE OBVEZE</u>	11	3.958.404	4.285.135
<u>KAPITAL I PRIČUVE</u>	12		
Upisani kapital		790.000	790.000
Zakonske rezerve		-	-
Ostale pričuve		45.461	45.461
Zadržana dobit		526.980	537.965
Dobitak tekuće godine		10.984	22.083
Ukupno kapital i pričuve		1.373.425	1.395.509
<u>ODGOĐENO PLAĆANJE TROŠKOVA I PRIHOD BUDUĆIH RAZDOBLJA</u>	13	598.894	304.891
<u>UKUPNO PASIVA</u>		8.164.720	8.320.420

**ODLUKA O IZVRŠENJU PLANA PRIHODA I RASHODA
GKP PRE-KOM d.o.o. SA 31.12.2017.**

A. PRIHODI	2006	2007	2008	2009	2010	2011	2012	2013	2014	2015	2016	31.12.2017	Plan 2017	Ind. 11/12	Udio u planu
OPIS															
PRIHOD OD ODRŽAVANJA KOMUN. INFRA.	643.729,50	722.073,90	1.138.792,33	1.391.947,55	797.043,52	797.043,52	797.043,52	797.043,52	797.043,52	797.043,52	797.043,52	797.043,52	1.350.000,00	90,61	10,75
a) uređenja javnih površina (okupljanje evijete)	643.729,50	722.073,90	1.138.792,33	1.391.947,55	797.043,52	797.043,52	797.043,52	797.043,52	797.043,52	797.043,52	797.043,52	797.043,52	1.350.000,00	90,61	10,75
PRIHOD OD GROBLJA	338.297,29	448.771,04	758.734,39	934.048,30	916.223,33	916.223,33	916.223,33	916.223,33	916.223,33	916.223,33	916.223,33	916.223,33	1.122.000,00	189,95	16,84
a) pogrebne usluge	116.665,08	91.943,25	170.310,13	275.159,76	271.880,90	298.311,48	285.260,43	322.410,09	281.917,94	378.650,17	345.954,35	443.545,91	380.000,00	116,72	3,90
b) pogrebne opreme	60.540,97	152.237,45	381.178,68	419.150,20	412.854,15	408.492,04	454.233,35	523.115,65	454.035,40	482.159,09	505.605,23	539.213,77	483.000,00	111,18	4,74
b) godišnje održavanje groblja	123.411,01	158.200,67	193.867,37	161.796,39	161.731,71	166.661,94	166.515,77	166.515,77	166.515,77	166.515,77	166.515,77	166.515,77	232.000,00	102,10	2,08
c) dočela grobnih mjesta	37.680,23	46.389,67	47.378,21	77.941,25	69.756,57	54.593,80	72.969,76	35.160,00	65.000,00	55.880,00	18.669,00	14.056,00	25.000,00	56,23	0,12
PRIHOD OD TRŽNICE	118.644,52	162.859,29	169.899,13	158.793,51	166.797,89	190.274,85	218.208,12	218.208,12	218.208,12	218.208,12	218.208,12	218.208,12	218.000,00	94,87	1,80
a) mjesečni zakup	72.857,67	104.751,90	99.802,50	90.051,95	80.549,84	89.035,75	94.584,89	94.584,89	94.584,89	94.584,89	94.584,89	94.584,89	100.000,00	98,43	0,87
b) fjedni prihod od placovane i vegratine	45.786,85	57.307,39	69.196,63	68.741,56	86.248,05	90.203,35	95.689,16	123.606,40	122.391,60	113.393,60	112.925,60	106.635,20	118.000,00	90,37	0,94
PRIHOD OD USLUGE ZBRINJAV. KOM. OTPADA	1.468.165,75	2.736.925,64	2.696.801,30	2.941.698,93	4.376.472,02	4.658.554,16	4.830.871,15	4.778.438,16	4.840.733,69	5.533.349,48	5.892.479,79	6.582.998,79	6.124.000,00	187,50	57,86
a) konaini otpad, ostalo	163,99	280.458,03	128.987,64	176.057,02	284.412,83	381.736,59	556.811,81	549.023,02	387.050,92	722.602,25	901.493,79	1.072.966,12	820.000,00	130,85	9,43
b) zbrinjavanje otpada Prelica	1.356.500,97	1.353.864,34	1.305.664,59	1.338.047,69	1.511.035,70	1.535.709,29	1.559.451,12	1.509.667,65	1.545.971,67	1.721.420,35	1.766.040,83	1.771.049,11	1.750.000,00	101,20	15,57
c) zbrinjavanje otpada Sveta Marija	43.902,81	296.483,26	307.438,34	315.388,15	345.920,12	357.062,17	355.723,17	356.170,59	350.749,09	406.170,16	397.948,17	395.148,85	390.000,00	101,32	3,47
d) zbrinjavanje otpada Donji Viševci	26.997,67	179.767,56	198.857,88	200.714,95	235.035,23	235.022,01	237.912,01	221.015,75	224.713,12	235.265,29	249.205,72	254.707,46	246.000,00	103,54	2,24
e) zbrinjavanje otpada Donja Dubrava	40.600,37	303.190,39	323.781,96	320.995,42	372.835,58	371.157,03	352.328,99	346.436,91	347.535,95	390.578,94	376.895,61	384.282,76	376.000,00	102,20	3,38
f) zbrinjavanje otpada Gorban	0,00	313.060,06	432.070,89	418.582,17	478.581,10	474.156,09	479.302,21	460.251,27	460.806,47	525.869,15	506.747,38	505.888,98	507.000,00	99,78	4,45
g) zbrinjavanje otpada Donji Kraljevec	0,00	0,00	0,00	171.913,53	350.631,55	735.583,99	739.962,01	730.839,18	739.637,91	835.786,62	820.445,63	807.316,80	810.000,00	99,67	7,10
h) zbrinjavanje otpada Katoriba	0,00	0,00	0,00	0,00	398.019,91	588.126,89	610.381,83	605.033,79	566.258,56	678.496,72	736.403,29	772.598,24	725.000,00	106,57	6,79
i) zbrinjavanje otpada Belica	0,00	0,00	0,00	0,00	0,00	0,00	0,00	0,00	0,00	0,00	21.882,12	137.153,08	96.000,00	142,87	1,21
j) zbrinjavanje otpada Dekanovec	0,00	0,00	0,00	0,00	0,00	0,00	0,00	0,00	0,00	0,00	21.882,12	137.153,08	96.000,00	142,87	1,21
PRIHOD OD PARRIRANJA	181.508,87	269.350,75	487.635,47	375.161,21	365.904,34	357.970,79	313.963,03	253.251,96	32.084,92	84.847,28	65.509,40	61.151,20	60.500,00	181,08	6,54
a) parkirne bari	149.772,49	189.737,22	258.896,37	259.764,31	262.021,57	276.855,50	253.346,45	215.899,96	83.378,09	82.306,80	65.349,60	61.071,20	60.000,00	101,79	6,54
b) dnevne bari i hme	31.735,38	80.113,53	148.739,10	115.396,90	103.882,77	81.115,29	58.016,58	8.706,83	317.552,00	329.020,40	472.171,60	462.598,41	510.000,00	98,71	4,87
PRIHOD OD DIMNIAČARSKKE SLUŽBE	0,00	0,00	0,00	0,00	0,00	0,00	0,00	0,00	0,00	0,00	0,00	0,00	0,00	0,00	0,00
a) dimnjačari Prelog	0,00	0,00	0,00	0,00	0,00	0,00	0,00	0,00	0,00	0,00	0,00	0,00	0,00	0,00	0,00
b) dimnjačari Sveta Marija	0,00	0,00	0,00	0,00	0,00	0,00	0,00	0,00	0,00	0,00	0,00	0,00	0,00	0,00	0,00
c) dimnjačari Donji Viševci	0,00	0,00	0,00	0,00	0,00	0,00	0,00	0,00	0,00	0,00	0,00	0,00	0,00	0,00	0,00
d) dimnjačari Donja Dubrava	0,00	0,00	0,00	0,00	0,00	0,00	0,00	0,00	0,00	0,00	0,00	0,00	0,00	0,00	0,00
e) dimnjačari Gorban	0,00	0,00	0,00	0,00	0,00	0,00	0,00	0,00	0,00	0,00	0,00	0,00	0,00	0,00	0,00
f) dimnjačari Katoriba	0,00	0,00	0,00	0,00	0,00	0,00	0,00	0,00	0,00	0,00	0,00	0,00	0,00	0,00	0,00
PRIHOD OD USLUGE DR. I ODVOZ OTP. YODA	293.459,28	796.809,82	1.089.853,97	715.432,99	735.344,48	619.276,69	1.000.477,17	897.966,91	918.284,38	329.020,40	472.171,60	462.598,41	510.000,00	98,71	4,87
PRIHOD OD PLAKIRANJA	30.086,65	0,00	679,20	11.345,47	17.724,41	14.943,05	17.044,01	14.660,55	17.137,61	84.847,28	65.509,40	61.151,20	60.500,00	181,08	6,54
PRIHOD OD ODRŽAVANJA ZGRADA	0,00	0,00	0,00	0,00	0,00	0,00	0,00	0,00	0,00	0,00	0,00	0,00	0,00	0,00	0,00
PRIHOD OD ČIŠĆENJA	0,00	0,00	0,00	0,00	0,00	0,00	0,00	0,00	0,00	0,00	0,00	0,00	0,00	0,00	0,00
PRIHOD OD HORTIKULTURE/OSTALO	0,00	0,00	0,00	0,00	0,00	0,00	0,00	0,00	0,00	0,00	0,00	0,00	0,00	0,00	0,00
PRIHOD OD UPRAVNIH PRISTOPIH	10.899,36	11.819,84	12.899,48	14.780,00	14.200,00	16.100,00	15.820,00	16.220,00	14.980,00	15.540,00	8.900,00	8.900,00	5.000,00	123,19	0,58
PRIHOD OD MIN.POLJOP.ZAVOZA ZAPOŠ.	55.781,70	75.294,42	77.811,04	105.608,00	438.335,68	900.461,35	924.402,25	206.631,74	140.289,43	360.219,13	272.182,03	237.981,53	348.000,00	98,78	2,09
PRIHOD OD KAMATA/TEČ. RAZLIKA	2.802,64	10.671,45	10.519,30	7.049,66	26.368,94	11.329,31	30.665,95	10.608,53	27.900,83	16.088,57	6.511,40	30.455,34	9.000,00	338,39	0,27
PRIHOD OD DONACIJA - amortizacija	322.654,37	857.678,68	1.299.664,20	1.557.977,48	1.527.575,47	1.533.565,87	578.739,01	560.222,65	725.133,37	117.672,65	193.917,96	86.906,22	400.000,00	21,73	0,76
PRIHOD OD PRIJENOSA (PRODAJA) DUG. IMOY.	47.500,00	868.429,50	15.774,03	15.996,30	47.533,17	214.513,00	0,00	46.304,80	405.193,95	405.193,95	405.193,95	405.193,95	90.000,00	8,97	0,17
PRIHOD OD OTPIŠANIH POTRAŽIVANJA/OST.	11.931,96	6.539,94	14.286,49	657,83	14.579,93	79,20	2.918,01	14.678,65	16.550,34	23.770,02	16.550,34	21.482,86	90.000,00	537,47	0,19
UKUPNO PRIHODI	3.553.031,00	2.903.580,24	6.048.671,81	8.148.330,05	10.193.485,24	10.310.288,34	10.353.214,09	9.968.616,53	10.193.485,24	11.970.833,51	12.652.314,81	13.652.314,81	13.652.314,81	100,00	100,00

B. RASHODI OPIS	Ostvarenje 2006	Ostvarenje 2007	Ostvarenje 2008	Ostvarenje 2009	Ostvarenje 2010	Ostvarenje 2011	Ostvarenje 2012	Ostvarenje 2013	Ostvarenje 2014	Ostvarenje 2015	Ostvarenje 2016	Plan 2017	Ind. 11/12	Udin u prvih
UTROŠENE SIROVINE I MATERIJAL	195.874,95	379.344,01	694.778,27	630.121,88	493.125,75	514.190,25	571.236,85	611.382,61	497.663,76	480.361,45	335.277,23	404.860,00	92,41	3,87
Osovni materijal HTZ	0,00	0,00	0,00	0,00	0,00	5.438,40	19.251,60	38.611,99	14.524,47	10.194,15	15.247,33	9.488,82	79,07	0,08
Pomoćni i potrošni materijal	18.921,22	20.958,71	37.792,50	42.375,25	47.337,66	83.084,68	141.403,81	105.487,78	143.128,82	196.800,58	100.902,56	148.240,08	98,83	1,31
Materijal i usluge drugih	137.797,32	325.135,07	620.120,53	547.199,99	389.843,67	380.364,89	361.668,10	415.055,36	293.803,46	220.923,41	174.538,92	203.784,55	92,63	1,80
Materijal za čišćenje	665,49	545,25	530,18	473,23	2.858,59	1.734,92	2.993,03	4.968,83	8.591,19	9.534,54	10.170,20	9.534,19	86,67	0,08
Uredski materijal	27.636,22	32.704,98	36.335,06	36.216,29	33.638,63	37.474,36	42.856,50	42.682,46	36.778,92	41.722,77	34.398,22	33.812,36	75,14	0,30
Materijal - barne, opomene, naljepnice i sl. (pokrivalna)	10.854,70	0,00	0,00	4.057,00	3.063,81	4.546,19	831,90	270,00	0,00	0,00	0,00	100,00	0,00	0,00
POTROŠENA ENERGIJA	183.353,97	314.254,33	418.949,15	377.291,33	472.270,66	549.564,61	617.538,04	670.273,84	600.351,57	601.401,69	581.085,93	666.465,39	110,71	5,87
Električna energija	14.709,52	17.334,01	21.500,55	30.381,60	34.272,69	35.343,69	40.707,13	37.661,57	42.275,79	35.538,16	56.913,38	52.000,00	109,45	0,59
Plin	10.052,84	6.483,08	6.715,62	16.859,75	25.076,16	26.708,04	37.744,09	37.328,85	31.407,65	38.518,94	35.944,96	50.000,00	67,31	0,30
Govorno i mazivo (za pogon strojeva i vozila)	158.591,61	290.435,24	390.672,98	330.049,98	412.921,81	487.511,88	544.467,31	592.237,86	531.282,35	520.606,96	471.602,81	575.896,80	115,18	5,07
SITNI INVENTAR / ZAŠTITAN ODJEČA I OBUĆA	47.857,90	58.828,18	72.948,19	43.804,60	88.352,02	83.467,28	152.669,72	131.793,49	139.565,66	148.809,51	105.961,02	173.040,99	144,29	1,52
Opis automobila u uporabi	24.532,23	27.200,56	5.648,39	15.282,80	51.725,99	52.038,91	103.200,78	84.085,49	99.085,66	87.809,51	50.921,02	49.057,60	87,60	0,43
Stim. inventar i zaštitna odjeća i obuća	23.325,67	31.627,62	67.299,80	1.768.396,51	3.434.438,43	2.507.834,58	2.626.834,35	2.787.418,81	2.899.764,51	2.755.601,02	2.442.802,70	2.480.000,00	101,16	22,10
TRGOŠKOVI USLUGA	1.113.690,89	1.630.462,08	1.746.778,80	1.768.396,51	2.434.438,43	2.507.834,58	2.626.834,35	2.787.418,81	2.899.764,51	2.755.601,02	2.442.802,70	2.480.000,00	101,16	22,10
Poduzetnici	15.716,24	16.262,26	12.624,81	23.503,08	26.132,09	27.090,12	25.413,12	21.993,76	26.442,52	27.687,04	28.021,59	28.000,00	100,04	0,25
Usluge telefona i interneta (HT i prebrnure)	27.263,04	41.698,37	33.510,94	36.852,11	35.656,48	38.303,58	34.628,24	45.151,18	39.912,82	35.692,29	60.050,79	66.900,18	109,67	0,59
Usluge održavanje (tekuće, investicijsko, pranje)	115.296,27	136.157,68	184.382,43	169.030,57	268.552,21	246.100,12	347.355,96	324.959,81	260.305,77	375.072,51	398.007,42	374.843,17	124,95	3,30
Usluge reklame	21.493,01	23.118,42	14.117,97	10.570,06	16.849,09	12.806,48	13.392,68	11.996,56	14.278,98	38.710,92	10.277,00	39.249,52	11,00	0,35
Komunalne usluge	3.165,70	7.245,27	24.562,68	18.324,05	14.156,63	23.219,42	43.389,07	23.264,50	19.178,11	29.243,48	24.097,14	42.640,55	164,00	0,18
Trgovački urednici pakiranja / kom. naknade	8.597,30	0,00	8.990,00	0,00	60.079,03	44.597,09	70.083,97	59.394,49	62.665,11	127.957,90	93.180,02	141.293,37	102,00	1,24
Naknade za cestu, registraciju vozila	27.399,84	26.419,02	30.381,16	47.018,58	41.740,94	37.897,22	39.981,56	42.952,36	39.189,68	49.613,48	55.414,42	64.229,99	69,00	0,37
Naknade za plaćanje prometa (FNA i banke)	47.540,86	65.674,93	18.778,10	25.632,65	19.604,22	31.874,71	87.679,01	68.755,98	103.133,26	191.493,73	93.159,93	145.254,89	156,19	1,28
Trgovački odvjetnici, javna bilježnici, revizora, geodeta, iso	48.676,23	79.596,53	93.264,06	73.548,47	86.062,34	110.498,74	87.679,01	68.755,98	103.133,26	191.493,73	93.159,93	145.254,89	156,19	1,28
Pranje i osiguranje imovine i radnika	57.787,60	36.247,72	85.313,82	68.991,40	92.551,36	70.072,37	81.535,39	92.095,35	98.616,46	114.495,71	83.433,14	119.645,49	93,00	1,05
Trgovački zinske službe	79.013,25	807,50	10.395,15	21.812,08	12.249,08	12.366,65	20.986,39	32.302,50	11.970,00	3.670,00	0,00	5.000,00	0,00	0,00
Trgovački održavanja zgrada / mont. i dem. novog ručvate	33.865,77	0,00	7.217,24	18.336,06	19.670,55	33.099,55	41.345,46	75.149,80	93.238,70	82.049,01	108.910,99	153.998,47	114,07	1,36
Trgovački usluge deponiranja i javnih površina	6.900,00	5.986,00	0,00	0,00	9.070,00	5.520,00	0,00	128.333,76	143.878,00	0,00	0,00	0,00	#DUI/0	0,00
Opisne usluge (zdrav. pregledi, cijep. objave, najam)	83.796,98	89.359,20	96.005,31	134.534,19	135.117,10	128.099,50	174.613,63	69.924,10	69.924,10	99.383,27	148.973,25	184.307,14	150,00	1,62
Trgovački deponiranja komun. otpada	508.617,05	1.087.514,18	1.117.634,33	1.116.043,21	1.574.936,77	1.673.927,90	1.618.205,21	1.624.444,56	1.721.452,46	1.265.993,20	833.037,90	900.000,00	91,01	7,22
Usluga zbrinjavanja kor. Opada, vresa, naklada i osalo	28.361,75	14.775,00	3.600,00	4.200,00	12.107,54	10.333,13	6.957,35	86.019,90	109.543,09	246.736,40	427.874,40	420.000,00	67,64	2,50
TRGOŠKOVI AMORTIZACIJA	523.183,48	1.509.304,49	1.675.230,01	2.089.196,47	1.970.226,51	1.999.128,36	1.074.272,91	782.505,15	871.000,97	941.247,25	1.080.429,88	609.594,95	53,01	5,37
Amortizacija nematerijalne imovine/porezno nepriznato	0,00	0,00	0,00	0,00	10.409,55	6.939,70	0,00	0,00	0,00	3.998,71	0,00	2.658,09	#DUI/0	0,02
Amortizacija materijalne imovine	327.352,89	651.625,81	374.324,56	501.218,99	441.247,70	459.622,79	518.533,90	392.716,15	310.778,32	315.474,97	886.511,92	520.030,64	69,34	4,58
Amortizacija opreme u vidu poplave	195.830,59	857.678,68	1.300.905,45	1.557.977,48	1.518.569,26	1.532.565,87	555.739,01	389.789,00	560.222,65	621.773,57	193.917,96	86.906,22	400,00	0,77
IZDACI ZA OSTALA PRAVA RADNIKA	71.031,76	207.139,46	198.909,06	224.952,50	229.363,10	278.999,94	324.763,25	366.249,25	379.015,98	669.843,42	706.919,79	776.360,37	134,22	6,84
Doprinosi za službeni put (u zemlji i inozemstvu) i ostro.	6.035,84	7.430,94	1.509,90	2.992,00	3.959,80	3.338,84	3.954,47	2.443,00	17.449,31	17.449,31	54.515,44	15.000,00	363,44	0,48
Naknada za upotrebu privatnog automobila u službu svrhe	20.059,39	15.988,00	4.826,80	9.949,98	7.994,17	9.244,20	12.964,00	14.312,00	13.932,00	32.696,00	29.406,00	30.000,00	57,27	0,15
Trgovački prijevodi na posao i s posla	19.870,14	41.091,03	59.716,75	85.467,52	86.435,93	112.852,03	156.016,69	173.829,69	173.232,79	375.020,11	404.803,52	395.000,00	116,24	4,05
Seminari, savjetovanja, simpoziji, esposobljavanje radnika	5.816,39	54.709,49	15.125,61	13.165,69	27.239,04	17.930,57	31.260,00	34.103,09	32.238,19	34.428,00	25.992,00	31.891,04	122,56	0,28
Poplave radnicima (bolovanje, smrt, otpremnine)	0,00	4.000,00	4.000,00	4.083,31	1.000,00	17.497,30	4.000,00	4.000,00	3.300,00	4.000,00	2.000,00	4.100,00	365,56	0,13
Jubilatne nagrade, darovi i doprime	19.250,00	87.920,00	111.730,00	109.300,00	102.754,16	118.137,00	114.800,00	136.050,00	153.830,00	205.430,00	215.575,00	198.987,50	128,38	1,75
OSTALI TRGOŠKOVI POSLOVANJA	98.633,99	149.910,43	157.194,36	107.568,65	82.630,10	250.570,00	120.572,55	108.549,37	87.201,51	104.105,63	101.579,48	64.000,00	127,04	0,72
Trgovački reprezentacije	24.360,44	29.429,18	27.909,31	9.624,38	6.241,61	19.179,48	31.889,35	22.573,21	19.110,43	43.801,42	56.449,09	25.000,00	122,93	0,27
Naknade za šunke, članarine i doprinosi HGK, sudski t.	6.088,13	11.185,79	16.406,41	11.091,71	9.637,24	11.979,57	7.168,82	28.531,03	11.174,76	19.144,23	4.807,89	10.000,00	164,76	0,15
Trgovački stručne literature	2.419,26	6.637,26	4.372,73	4.905,45	3.502,72	4.455,34	3.466,36	6.232,21	3.502,21	4.428,08	3.932,21	7.000,00	56,17	0,03
Naknade članovima Nadzornog odbora	35.987,92	64.223,32	64.112,77	50.925,84	34.678,36	28.909,89	14.294,52	34.463,86	12.224,25	27.556,74	19.480,08	7.000,00	283,69	0,17
Rezerviranja za neistovisiten G.O.	0,00	0,00	0,00	0,00	0,00	158.081,12	11.094,64	11.501,20	16.751,52	0,00	0,00	5.000,00	0,00	0,00

Trifkovski ugovora o djelu (prog. sredozemlja, ostalo)	29.778,24	38.434,88	44.393,14	31.421,27	28.570,17	27.964,63	32.658,86	7.313,71	21.708,34	10.101,03	16.414,34	10.308,79	10.000,00	103,09	0,09
TROŠKOVI OSOBLJA (PLAĆE)	1.114.608,71	1.463.140,07	2.176.567,79	2.617.485,12	2.898.399,37	3.348.706,55	3.825.406,07	3.451.687,60	3.456.186,23	4.549.693,66	4.803.484,99	5.525.455,63	4.930.000,00	112,31	48,68
Bruto plaće	956.715,62	1.418.583,81	1.857.139,65	2.243.311,96	2.462.375,03	2.861.190,35	3.317.275,70	2.997.913,43	3.133.711,08	3.907.015,49	4.127.264,33	4.743.295,08	4.200.000,00	112,94	41,79
Doprinosi na plaće	157.890,09	244.068,26	319.428,14	374.143,16	422.655,34	484.515,20	508.129,32	433.774,17	522.445,15	642.678,17	676.220,66	782.160,55	720.000,00	108,63	6,89
FINANCIJSKI RASHODI	15.776,36	87.585,36	239.359,99	172.099,10	429.715,59	261.304,62	208.370,56	173.709,12	164.183,42	285.532,74	257.052,87	193.581,50	264.000,00	73,33	1,71
Kamate (po kreditu, po okvirnim kredit., interkalendaru)	11.711,66	82.561,01	120.473,37	162.132,31	156.249,49	161.724,42	142.321,11	128.864,43	129.311,25	176.179,60	194.205,47	151.435,20	220.000,00	68,83	1,33
Negativne tečajne razlike	0,00	0,00	129.332,89	109,13	267.932,33	72.138,20	11.019,19	5.072,74	1.611,29	75.297,83	2.848,02	2.779,13	4.000,00	69,48	0,02
Odobreni imenit/donacije	4.064,90	5.024,35	9.553,73	10.457,46	5.533,77	27.442,00	55.024,36	39.671,95	33.261,28	34.055,31	59.999,38	39.367,17	40.000,00	98,42	0,35
Nestipulisan vrijed. prod. investicionalno	40.364,46	813.400,00	6.136,35	2.095,44	8.887,67	5.615,33	1.000,00	7.485,57	10.520,00	5.134,89	12.685,87	1.550,11	5.000,00	31,00	0,01
Trifkovski otpisani metala od korištenja-pov amb	0,00	0,00	0,00	0,00	0,00	0,00	0,00	147.088,23	156.651,37	126.481,08	147.330,43	0,00	5.000,00	0,00	0,00
Trifski nakave prodane robe - maloprodaja	29.190,80	69.497,79	208.783,35	207.475,36	213.281,58	197.818,20	114.799,82	74.296,50	107.895,16	82.088,94	91.796,77	151.901,44	130.000,00	126,58	1,34
Ipravak vrijednosti potraživanja - bujaci	74.970,32	39.277,69	47.926,40	96.384,10	207.194,91	138.620,89	162.903,72	148.135,37	96.267,87	10.214,09	116.000,00	17.307,17	20.000,00	86,54	0,15
C. RAZLIKA PRIHODA I RASHODA															
OPIS															
UKUPNI PRIHODI	3.525.391,09	6.963.482,84	7.694.872,87	8.638.520,05	9.703.487,24	10.312.288,38	10.745.589,06	9.753.204,92	9.908.865,33	10.998.832,55	11.028.914,52	11.376.644,47	11.122.500,00	102,28	
UKUPNI RASHODI	3.507.634,79	6.922.060,97	7.657.559,92	8.404.271,56	9.644.047,57	10.289.425,24	10.202.549,83	9.693.626,23	9.852.790,96	10.965.534,47	11.008.084,23	11.351.102,23	11.053.100,00	102,70	
Plan 2017															
Ind. 11/12															

Predsjednik Nadzornog odbora

Damir Đenišić



Klasa: 400-02/18-01/1

Ur. Broj: 2109/14-11-18-01

Prelog 26.03.2018.

Na temelju članka 275. Zakona o trgovačkim društvima (Narodne novine br. 111/93, 34/99 i 52/00 i Društvenog ugovora trgovačkog društva GKP «PRE-KOM» d.o.o. Prelog, Skupština Društva, na prijedlog Nadzornog odbora Gradskog komunalnog poduzeća «PRE-KOM» d.o.o. dana 11.4.2018. godine na svojoj 64. Skupštini Društva donosi:

O D L U K U
o uporabi dobiti za 2017. godinu

Članak 1.

Na temelju prijedloga Odluke Nadzornog odbora Gradskog komunalnog poduzeća «PRE-KOM» d.o.o. Prelog o uporabi dobiti za 2017. godinu, KLASA: 400-05/18-01/2, URBROJ: 2109/14-11-18-01 od 26.3.2018. godine, Skupština Društva donosi Odluku o uporabi dobiti za 2017. godinu u iznosu od 25.542,24 kune, na slijedeći način:

a) porez iz dobiti	3.458,88 kuna
b) zadržana dobit	22.083,36 kune.

Članak 2.

Prijedlog Odluke Nadzornog odbora o uporabi dobiti za 2017. godinu prilog je ove Odluke i čini njezin sastavni dio.

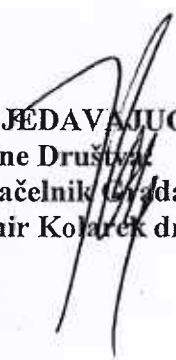
Članak 3.

Zadužuje se Uprava da provede ovu Odluku.

SKUPŠTINA DRUŠTVA GKP PRE-KOM d.o.o. PRELOG

KLASA: 400-05/18-01/2
URBROJ: 2109/14-12-18-02
Prelog: 11.4.2018.

PREDSJEDAVAJUĆI
Skupštine Društva
Gradonačelnik Grada Preloga
Ljubomir Kolarek dr.vet.med.



Sukladno članku 275 Zakona o trgovačkim društvima (Narodne novine br. 111/93., 34/99. i 52/00.) te na temelju Društvenog ugovora trgovačkog društva GKP «PRE-KOM» d.o.o. Prelog, Nadzorni odbor na svojoj 138. sjednici održanoj dana 23.3.2018. godine donio je:

PRIJEDLOG ODLUKE

o uporabi dobiti za 2017. godinu

Točka 1.

Na prijedlog Uprave Nadzorni odbor predlaže Skupštini Društva donošenje Odluke o uporabi dobiti GKP PRE-KOM d.o.o. Prelog za 2017. godinu u iznosu od 25.542,24 kune, na slijedeći način:

a) porez iz dobiti	3.458,88 kuna
b). zadržana dobit	22.083,36 kuna

Točka 2.

Ovaj prijedlog Odluke stupa na snagu danom donošenja Odluke o uporabi dobiti za 2017. godinu od strane Skupštine Društva.

Točka 3.

Zadužuje se Uprava da provede ovu Odluku.

KLASA: 400-05/18-01/2
URBROJ: 2109/14-11-18-01
Prelog: 26.3.2018.

NADZORNI ODBOR GKP «PRE-KOM» d.o.o. PRELOG

PREDSJEDNIK:
Damir Domirić



Na temelju članka 441. i 275. Zakona o trgovačkim društvima (Narodne novine broj 11/93, 34/99 i 52/00), i Društvenog ugovora trgovačkog društva GKP «PRE-KOM» d.o.o. Prelog, na prijedlog Uprave Društva i Nadzornog odbora, Skupština Društva na svojoj 64. sjednici održanoj dana 11.4.2018. godine donosi:

ODLUKU
o prihvatanju Izvješća o stanju Društva
i rentabilnosti uporabe vlastitog kapitala
GKP PRE-KOM d.o.o. Prelog
za 2017. godinu.


Točka 1.

Skupština Društva prihvaća Izvješće o stanju Društva i rentabilnosti uporabe vlastitog kapitala GKP PRE-KOM d.o.o. Prelog za 2017. godinu KLASA: 400-05/18-01/1, URBROJ: 2109/14-10-18-01, od 26.3.2018.

Točka 2.

Izvješće Uprave o stanju Društva i rentabilnosti uporabe vlastitog kapitala GKP PRE-KOM d.o.o. Prelog za 2017. i Odluka o davanju suglasnosti od strane Nadzornog odbora privitak je ovoj odluci i čini njezin sastavni dio.

KLASA: 400-05/18-01/1
URBROJ: 2109/14-12-18-02
Prelog: 11.4.2018.


PREDSJEDAVAJUĆI
Skupštine Društva:
Gradonačelnik Grada Preloga
Ljubomir Kotarek dr.vet.med.

Na temelju Društvenog ugovora trgovačkog društva GKP «PRE-KOM» d.o.o. Prelog, Nadzorni odbor Gradskog komunalnog poduzeća «PRE-KOM» d.o.o. Prelog na svojoj 138. sjednici održanoj dana 26.3.2018. godine donio je slijedeću:

O D L U K U
o davanju suglasnosti na
IZVJEŠĆE UPRAVE O STANJU DRUŠTVA I
RENTABILNOSTI UPORABE VLASTITOG KAPITALA
GKP PRE-KOM d.o.o. Prelog
za 2017.

Članak 1.

Prihvaća se Izvješće Uprave o stanju Društva GKP «PRE-KOM» d.o.o. Prelog za 2017. godinu, KLASA: 400-05/18-01/1, URBROJ: 2109/14-10-18-01 od 26.3.2018. godine.

Članak 2.

Izvješće o stanju Društva GKP «PRE-KOM» d.o.o. Prelog za 2017. godinu upućuje se na dobivanje suglasnosti od strane Skupštine Društva.

Članak 3.

Izvješće o stanju Društva GKP «PRE-KOM» d.o.o. Prelog za 2017. godinu prilog je ovoj Odluci i čini njezin sastavni dio.

NADZORNI ODBOR GKP «PRE-KOM» d.o.o. PRELOG

KLASA: 400-05/18-01/3
Urbroj: 2109/14-11-18-01
Prelog: 26.3.2018.

PREDSJEDNIK:
Damir Dominić





GKP PRE-KOM d.o.o.
Kralja Zvonimira 9, 40323 Prelog



KLASA: 400-05/18-01/1
UBROJ: 2109/14-10-18-01
Prelog: 26.03.2018.

**IZVJEŠĆE O STANJU DRUŠTVA
I
RENTABILNOSTI UPORABE VLASTITOG KAPITALA
GKP PRE-KOM d.o.o. ZA 2017.**



GKP PRE-KOM d.o.o.
Kralja Zvonimira 9, 40323 Prelog



1. REZULTATI POSLOVANJA I RAZVITAK DRUŠTVA

1.1 UVOD

Gradsko komunalno poduzeće PRE-KOM osnovano je 2002 godina od strane Grada Preloga kao jedinog osnivača. Početkom 2014. godine izvršena je dokapitalizacija PRE-KOM od strane donje Međimurskih općina (Goričan, D. Kraljevec, Sv. Marija, D. Vidovec, D. Dubrava, Kotoriba) tako da Grad Prelog ima 90% vlasništva a donje Međimurske općine 10% vlasništva.

Krajem 2016. godine Grad Prelog je prodao udjele Općini Belica i to 1,5%, Općini Dekanovec 1,0% udjela, a krajem 2017. i Općini Domašinec 1,5%, te Grad Prelog zadržava 86,0% udjela.

Osnovne djelatnosti društva su:

- sakupljanje, odvoz i odlaganje komunalnog otpada
- održavanje komunalne infrastrukture Grada
- održavanje i upravljanje grobljima
- pogrebne usluge, prijevoz pokojnika, prodajom pogrebne opreme
- upravljanje i održavanje javnih parkirališta
- upravljanje i održavanje tržnice, itd.

Tvrtka je svoje poslovanje uskladila sa međunarodnim standardima sustava upravljanja kvalitetom i okolišem (ISO9001, ISO 14001), te sustavom za zaštitu zdravlja radnika (OHSAS 18001). Tvrtka za svoju najznačajniju djelatnost posjeduje sve potrebne upisnike, elaborate i dozvole za gospodarenje otpadom.

1.2 OBAVJESTI O RADNICIMA

Godinu smo završili sa 75 zaposlenih, od toga je desetak radnika zaposleno na određeno vrijeme uz potporu zavoda za zapošljavanje. Kvalifikacijska struktura zaposlenih je sljedeća: 2 VSS, 3 VŠS, 18 SSS, 17 KV, 9 PKV, 26 NKV. Ne planira se novo zapošljavanje stalnih radnika, osim ako pokrenemo drugu smjenu u sortirnici.

Prosječna neto plaća stalno zaposlenih iznosi cca. 4200 kune.

1.3 KRETANJE IMOVINE DRUŠTVA

Kretanje imovine društva vidljivo je iz sljedeće tabele:

	2012	2013	2014	2015	2016	2017
Materijalna imovina	4.194.531	3.994.823	5.721.666	5.667.931	6.173.140	6.598.138

U 2017. godini došlo je do novih investicija u imovinu društva te je nabavljeno: jedno komunalno vozilo za sakupljanje smeća, kamion dizalica, uređen je CPU i druge manje investicije. Imovina društva u 2017. godini nakon amortizacije povećana je za više od 400 tisuća kuna. Sama imovina PRE-KOM-a je osjetno vrijednija od knjigovodstvene vrijednosti iz razloga što smo prijašnjih godina koristili mogućnost ubrzane amortizacije.

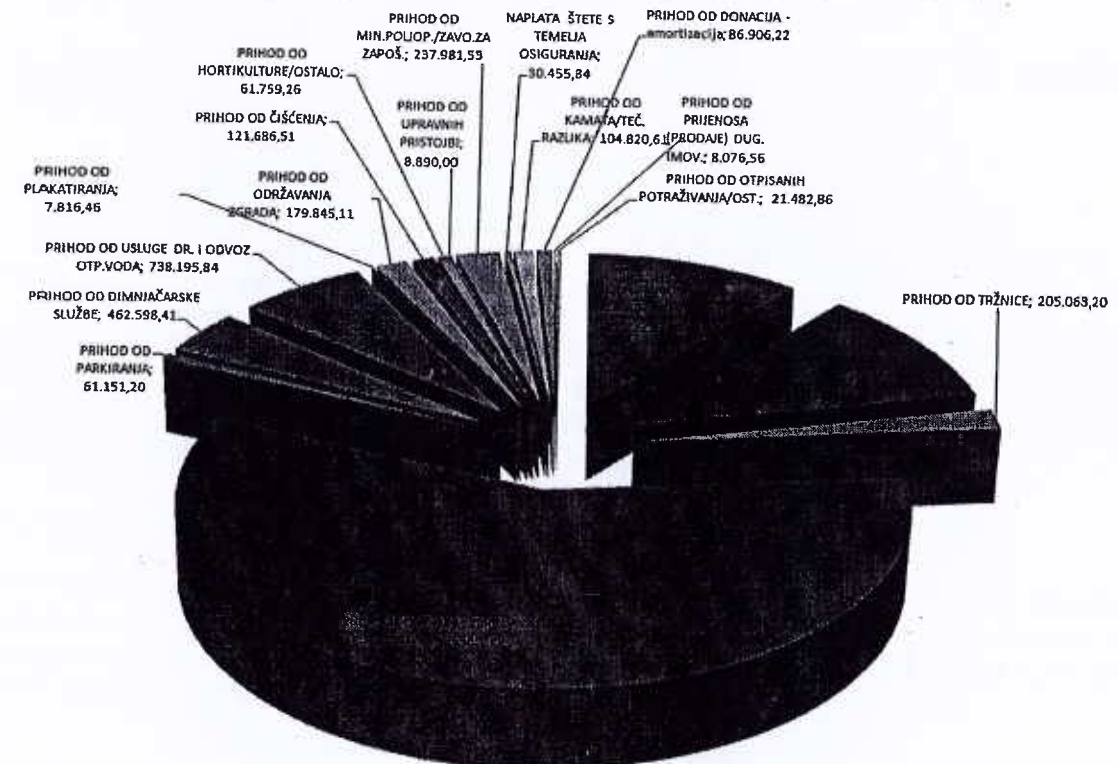


1.4 REZULTATI POSLOVANJA DRUŠTVA

U 2017. godini ostvareni su prihodi od 11,377 milijuna kuna što je rast prihoda od 3,2%, a troškovi su ostvareni u iznosu od 11,351 milijuna kuna. Ostvarena je dobit nakon izvršenih završnih godišnjih knjiženja, ispravaka za neplaćena potraživanja i obračunate amortizacije iznosi 25,54 tisuća kuna.

OPIS	Ostvarenje 2005	Ostvarenje 2006	Ostvarenje 2007	Ostvarenje 2008	Ostvarenje 2009	Ostvarenje 2010
UK. PRIHODI	3.864.572,56	3.525.391,09	6.963.682,84	7.694.872,87	8.438.520,05	9.703.416,59
UK. RASHODI	3.815.014,92	3.507.634,79	6.922.060,97	7.657.559,92	8.404.271,56	9.644.047,57
DOBIT	49.557,64	17.756,30	41.621,87	37.312,95	34.248,49	59.369,02
OPIS	Ostvarenje 2011	Ostvarenje 2012	Ostvarenje 2013	Ostvarenje 2014	Ostvarenje 2015	Ostvarenje 2016
UK. PRIHODI	10.512.288,38	10.245.989,06	9.753.224,92	9.908.865,33	10.998.832,55	11.028.914,52
UK. RASHODI	10.289.425,24	10.202.549,83	9.693.626,23	9.852.790,96	10.965.534,47	11.008.084,29
DOBIT	222.863,14	43.439,23	59.598,69	56.074,37	33.298,08	20.830,29
OPIS	Ostvarenje 2017	Ostvarenje 2018	Ostvarenje 2019	Ostvarenje 2020	Ostvarenje 2021	Ostvarenje 2022
UK. PRIHODI	11.376.644,47					
UK. RASHODI	11.351.102,23					
DOBIT	25.542,24					

Cjelokupni rezultat društva nalazi se u posebnom izvješću o ostvarenjima prihoda i rashoda za 2017 godine, a na grafu je vidljiv prihod po djelatnostima za 2017. godinu.





GKP PRE-KOM d.o.o.
Kralja Zvonimira 9, 40323 Prelog



1.5 IZVJEŠĆE O RENTABILNOSTI UPORABE VLASTITOG KAPITALA DRUŠTVA

Društvo se bavi komunalnim poslovima gdje nam je cilj imati što kvalitetnije usluge uz prihvatljive cijene, te kontinuirano ulagati u razvoj samog društva, uz osiguranje pozitivnog poslovanja. Samu rentabilnost prikazati ćemo kroz dva pokazatelja:

$$ROE = \frac{\text{neto dobit}}{\text{vlastiti kapital}} * 100 \text{ (rentabilnost vlastitog kapitala)}$$

$$ROA = \frac{\text{neto dobit+kamate za tuđi kapital}}{\text{imovina}} * 100 \text{ (rentabilnost imovine poduzeća)}$$

	2014	2015	2016	2017
ROE	7,09	4,21	2,64	3,23
ROA	3,24	3,76	3,47	2,68

Vidljivo je rentabilnost upotrebe vlastitog kapitala blago porasla, no društvu nije cilj ostvariti veliku dobit već pružati što kvalitetniju uslugu uz primjerenu cijenu. Društvo intenzivno ulaže u potrebnu imovinu a kako se bavimo nisko profitabilnom djelatnošću za razvoj značajno koristimo bankarski kapital.

2. OPIS GLAVNIH RIZIKA I NESIGURNOSTI KOJIMA JE DRUŠTVO IZLOŽENO

2.1 IZLOŽENOST DRUŠTVA CJENOVNOM RIZIKU

Društvo je umjereno izloženo cjenovnom riziku iz razloga što pojedine cijene ne može brzo mijenjati iz razloga što mora sakupiti suglasnost jedinica lokalne samouprave gdje se obavljaju određeni poslovi, a za što uvijek postoji otpor bez obzira na opravdanost zahtjeva. Najveći cjenovni rizik je eventualni rast cijena goriva, deponiranja otpada, povećavanje PDV ili doprinosa koji izuzetno negativno utječu na naše poslovanje. Sa IX/2017. došlo je do sloma tržišta papira i plastike zbog zatvaranja tržišta Kine i cijene otpadne plastike pale su do 150% a otpadnog papira do 35%.

2.2 IZLOŽENOST DRUŠTVA KAMATNOM RIZIKU

Kako se društvo zadužilo za razvoj svojih djelatnosti (ulaganja u imovinu), umjereno je izloženo i kamatnome riziku. Prošle godine izvršili smo refinanciranje naših obaveza, te se zadužili za nove investicije po izuzetno povoljnim uvjetima uz trenutnu kamatu od 2,5% kamate na kumski kredit čime si poboljšavamo likvidnost i smanjujemo troškove kamata.



GKP PRE-KOM d.o.o.
Kralja Zvonimira 9, 40323 Prelog

ISO 9001 - ISO 14001
OHSAS 18001
BUREAU VERITAS
Certification



2.3 IZLOŽENOST DRUŠTVA VALUTNOM RIZIKU

Kako bi izbjegli izloženost valutnom riziku nova zaduženja radimo isključivo uzimanjem samo kunskih kredita. Trenutno nemamo kredit uz valutnu klauzulu.

2.4 IZLOŽENOST DRUŠTVA RIZIKU LIKVIDNOSTI, NAPLATA POTRAŽIVANJA

Tijekom cijele 2017. godine likvidnost je i dalje bila otežana, no svoje obaveze tvrtka uredno izvršava (plaće, krediti, leasing, porezi i doprinosi), kašnjenja su bila prema dobavljačima gdje se to nije moglo riješiti kompenzacijama. U prošloj godini naplata od fizičkih osoba je i dalje otežana bez obzira na upozorenja i ovrhe koje stalno provodimo. Na likvidnost i utjecao i pad cijena sekundarnih sirovina na svjetskim burzama.

3. FINANCIJSKO STANJE DRUŠTVA

3.1 ZADUŽENOST DRUŠTVA

Na kraju godine društvo je bilo zaduženo 4,74 milijuna kuna. Naše se zaduženje u 2017. godini povećalo za 0,36 milijuna kuna zbog investicija za uvođenje novih JLS u zajednički sustav gospodarenja otpadom. U narednoj godini planiramo postupno smanjivanje zaduženosti tvrtke.

4. PRIKAZ OSTALIH OBAVJESTI, DOGAĐAJA, PROSUDBI I PODATAKA

4.1 OBAVIJEST O ZAŠTITI OKOLIŠA

Kako društvo ima ISO14001 certifikat o zaštiti okoliša, poštujemo sve zakonske i ostale zahtjeve prema okolišu.

U 2017. godini uskladili smo naše certifikate za upravljanje kvalitetom i okolišem sa revizijom 2015.

4.2 GOSPODARENJE OTPADOM

Ovo je po prihodima naša najveća djelatnost koja je u 2017. ostvarila prihod od 6,58 milijuna kuna, što predstavlja rast prihoda od 11,7% što je ostvareno fizičkim rastom poslovanja.

Broj korisnika ove usluge krajem godine popeo se na cca. 8220 domaćinstva i blizu 500 pravnih osoba. Sustavu zajedničkog gospodarenja otpadom priključile su se Općine Belica i Dekanovec te ga sada čine 9 JLS-a. Suradnjom sa JLS-ovima ostvarili smo dobru uključenost domaćinstva u organizirano sakupljanje smeća od 96,45 %, a to ćemo nastojati poboljšati u narednoj godini.

U vrtićima i osnovnim školama nastavlja se edukativnim predavanjima, obuhvaćeno je oko 500 djece i učenika. Edukacije će se nastaviti i u narednim godinama te će djeca i učenici i dalje biti kontinuirano educirani kako bi naš okoliš ostao što ljepši i čišći.



GKP PRE-KOM d.o.o.
Kralja Zvonimira 9, 40323 Prelog



Za edukaciju i informiranje koristimo naše web stranice i facebook stranice, gdje su dostupni su termini sakupljanja otpada, edukativni leci i druge informacije kojima nastojimo građanima olakšati kontakt sa nama.

Na području 9 JLS-a gdje PRE-KOM sakuplja otpad sakupljene su sljedeće količine otpada:

Vrsta otpada	2007	2008	2009	2010	2011	2012	2013	2014	2015	2016	2017	Rast/pad %
Broj domaćinstva FO - kom.	3774	4700	4721	6762	6805	6848	6867	6944	7047	7447	8221	10,39
Komunalni i glomazni otpad domaćinstva kg/god.				410	424	409	407	412	326	319	315	-1,25
Komunalni i glomazni otpad FO - kg	1638700	1751104	1851089	2771928	2888411	2801270	2793700	2862250	2299410	2370770	2587730	9,15
Broj korisnika PO - kom.	101	125	301	368	391	398	393	403	442	504	535	6,15
Komunalni otpad i glomazni PO - kg	221580	255450	255820	253010	266850	288150	318620	440360	457890	553730	665647	30,21
Ukupno odložen otpad 9 JLS	1860280	2006554	2086909	3024938	3155261	3089420	3112320	3302610	2757240	2924500	3253377	11,25
Biorazgradivi komunalni otpad					48000	50500	52000	146520	1931124	2026220	2410280	18,95
Drvo i granje energijska i oporaba									0	243370	162760	-24,90
Papir	168400	247340	224700	259630	240560	268270	268700	270350	298380	288980	368970	33,22
Plastika	19820	60270	102451	130618	133070	120590	118940	132608	127400	182383	309329	69,61
Metal	6124	32098	37228	37470	38150	124091	137859	154509	125405	125816	121848	-1,59
Yetrapak	3420	14720	21930	95710	24960	27090	45560	38020	46920	40750	44160	8,42
Gume	20100	6640	3840	16180	8440	10090	11850	9820	12180	19320	17960	-7,04
Lampioni	13360	29081	38069	39261	45011	43055	44000	43263	37363	41315	21470	-48,03
Štorka (ambalažno i ravno)		38022	57120	75225	90210	66360	75350	83540	99400	115870	190950	69,97
El. Otpad			12038	15291	14385	11564	10075	19174	16652	24120	23568	-2,29
Problematični otpad (baterije i sl.)			398	360	145	1259	344	42	1378	801	525	-34,46
Tekstil								9221	10730	10470	11809	12,79
Gravevinski otpad (keramika i sanitarije)								44100	0	19680	45318	-76,98
Ukupno obrađen/oporabljen otpad 9 JLS	231224	449162	494824	609745	642931	726659	759979	952908	2711401	3314215	8770979	13,78
Sveukupno otpad 9 JLS	2091504	2450715	2581733	3634683	3798197	3816079	3872298	4255518	5466641	6238715	7024936	12,59
Udio odloženog (MKO+GO)/oporabljenog otpad 9 JLS	11,06%	18,12%	19,17%	16,78%	16,93%	19,04%	19,63%	22,39%	19,58%	53,12%	53,68%	1,05
Udio odloženog (MKO)/odvojeno sakupljen otpad 9 JLS									54,85%	56,31%	57,88%	2,79
Oporabljen biorazgradivi otpad van 9 JLS								459120	191340	162920		
Obrađen korisni otpad van 9 JLS								94770	154780	140830		
Sveukupno obrađeno otpada van 9 JLS								553890	346120	303750		

U 2017. godini odvojeno smo sakupili preko 57,88% otpada a samostalno smo obradili 53,68% otpada i time spadamo u sam vrh u Republici Hrvatskoj.

U 2017. godini samostalno smo nabavili jedno rabljeno komunalno vozilo za sakupljanje smeća.

4.3 ODRŽAVANJE KOMUNALNE INFRASTRUKTURE I USLUGE DRUGIMA

GKP PRE-KOM d.o.o obavlja je poslove održavanja komunalne infrastrukture te je izvedeno radova u iznosu od 1,22 mil. kuna. U prošloj 2017. godini projekt javnih radova odvija se preko Grada Preloga, dok PRE-KOM upravlja njima sukladno međusobnom sporazumu.

Usluge drugima ostvarile su prihod u iznosu od 738 tisuća kuna.

4.4 UPRAVLJANJE I ODRŽAVANJE GROBLJA GRADA PRELOGA

GKP PRE-KOM d.o.o održava sva tri groblja na području Grada Preloga, održavanje groblja obavljalo se prema Programu održavanja groblja za 2017. godinu, a prihvaćenim od strane Grada Preloga. Ostvareni su prihodi u iznosu od 237 tisuća kuna sa osnove održavanja groblja.



GKP PRE-KOM d.o.o.
Kralja Zvonimira 9, 40323 Prelog



4.5 POGREBNE USLUGE I POGREBNA OPREMA

Pogrebne usluge, prijevoz pokojnika i prodaja pogrebne opreme obavljaju se na tri Gradska groblja, zatim na grobljima u Kotoribi, Sv. Mariji, D. Vidovcu, D. Kraljevec, Hodošan, Sv. Juraj u Trnju, Goričanu, D. Dubravi i za Dom Orehovica.

U 2017. godini ostvaren je prihod od 982 tisuća kuna.

4.6 PARKIRANJE

Sredinom 2013. godine donesena je odluka Grada o prvom satu parkiranja besplatno, te se očekivao veliki pad prihoda djelatnosti parkiranja. Djelatnost parkiranja ostvarila je u 2017. godini prihod od 61,15 tisuće kuna, što je osjetno manje nego godinu prije iz navedenih razloga. Grad Prelog na sebe preuzima obnovu horizontalne i vertikalne signalizacije, održavanje te zimsku službu na parkiralištima pod naplatom.

4.7 UPRAVLJANJE I ODRŽAVANJE TRŽNICE I SAJMENOG DIJELA

Ova naša djelatnost je u 2017. ostvarila prihod od 205 tisuća kuna. Prodaja na tržnici odvija se utorkom i subotom, bez obzira na Odluku Grada Preloga da tržnica radi svaki radni dan. Sukladno novim zakonskim promjenama u ovu djelatnost uvedena je fiskalna blagajna.

4.8 DIMNJAČARSKA SLUŽBA

U 2017. godini ostvaren je prihod od 463 tisuća kuna, no djelatnost još uvijek ne posluje pozitivno te su povećane cijene koje se primjenjuju od 01.10.2017. godine. Uz veliki nedostatak školovanog kadra, bili smo prisiljeni krenuti u prekvalifikaciju naših radnika za dimnjačare. Također djelatnost nema propisan zakonodavni okvir te se ti poslovi na tržištu obavljaju stihijski i loše. Nastojati ćemo u narednom periodu sa JLS-ovima unapređivati navedenu djelatnost.

5. OČEKIVANI RAZVOJ DRUŠTVA U BUDUĆNOSTI

5.1 PLAN POSLOVANJA

Društvo kontinuirano donosi plan poslovanja za svaku poslovnu godinu. Društvo u sljedećoj godini planira povećanje prihoda od oko 5%.

5.2 OČEKIVANA KAPITALNA INVESTICIJA U BUDUĆNOST

Društvo vodi brigu o svom razvoju, što je preduvjet rasta zaposlenosti i rasta prihoda. Prema strateškom planu razvoja društva 2016.-2020. u narednom razdoblju potrebno je završiti nabavu žutih i plavih kanti te nabaviti određene strojeva za obradu otpada.

Zbog značajnih investicija u prethodnom razdoblju planiramo ići u određene nabave samo preko EU projekata.

UPRAVA
Siniša Radiković dipl.ing.

Na temelju Društvenog ugovora trgovačkog društva GKP «PRE-KOM» d.o.o. Prelog, Skupština Društva, GKP PRE-KOM d.o.o. Prelog, dana 11.4.2018. godine na svojoj 64. Skupštini Društva donosi:

O D L U K U

Članak 1.

Daje se razrješnica Upravi – Direktor GKP PRE-KOM d.o.o. Prelog za 2017. godinu.

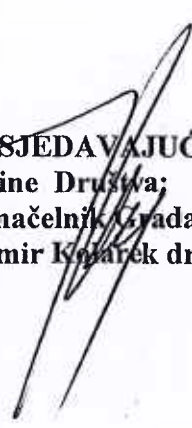
Članak 2.

Ova Odluka stupa na snagu danom donošenja.

SKUPŠTINA DRUŠTVA GKP PRE-KOM d.o.o. Prelog

KLASA: 400-02/18-01/2
URBROJ: 2109/14-12-18-01
Prelog: 11.4.2018.

PREDSJEDAVAJUĆI
Skupštine Društva;
Gradonačelnik Grada Preloga
Ljubomir Koparek dr.vet.med.



Na temelju članka 441. st 1. točka 1. Zakona o trgovačkim društvima i Društvenog ugovora trgovačkog društva GKP PRE-KOM» d.o.o. Prelog, Skupština Društva, na prijedlog Nadzornog odbora Gradskog komunalnog poduzeća «PRE-KOM» d.o.o. dana 11.4.2018. godine na svojoj 64. Skupštini Društva donosi:

O D L U K U

Članak 1.

Prihvata se Izvješće o radu Nadzornog odbora GKP PRE-KOM d.o.o. Prelog za 2017. godinu
KLASA: 432-01/18-01/3, URBROJ: 2109/14-11-18-01 od 26.3.2018. godine.

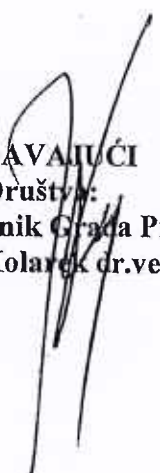
Članak 2.

Izvješće o radu Nadzornog odbora GKP PRE-KOM d.o.o. Prelog za 2017. godinu prilog je ovoj Odluci i čini njegov sastavni dio.

SKUPŠTINA DRUŠTVA GKP PRE-KOM d.o.o. Prelog

KLASA: 432-01/18-01/3
URBROJ: 2109/14-12-18-02
Prelog: 11.4.2018.

PREDSJEDAVAJUĆI
Skupštine Društva:
Gradonačelnik Grada Preloga
Ljubomir Kolarek dr.vet.med.





GKP PRE-KOM d.o.o.
Kralja Zvonimira 9, 40323 Prelog



KLASA: 432-01/18-01/3
UBROJ: 2109/14-11-18-01
Prelog: 26.03.2018.

IZVJEŠĆE O RADU NADZORNOG ODBORA ZA 2017. GODINU

I

Nadzorni odbor GKP PRE-KOM d.o.o. Prelog, Kralja Zvonimira 9 radio je u sastavu: Damir Dominić predsjednik, Novak Petar zamjenik predsjednika, Matija Stahija član, Glavina Marijan član, Posedi Biserka član, Božidar Golomboš član-predstavnik djelatnika. Emilija Kovačić dala je ostavku na članstvu u Nadzornom odboru.

Sa danom 20.06.2017. imenovan je od Skupštine društva novi nadzorni odbor u sastavu: Damir Dominić predsjednik, Petar Novak zamjenik predsjednika, Matija Stahija član, Marijan Glavina član, Nina Zrna član, Željka Ilijaš član, Dražen Šulj član, Zoran Stahija član, Božidar Golomboš član predstavnik radnika

Članovi Nadzornog odbora radili su prema Zakonu o trgovačkim društvima, Društvenim ugovorom o osnivanju GKP PRE-KOM d.o.o..

II

U 2017. godini održano je 6 sjednica Nadzornog odbora, od toga 2 telefonske sjednice i 2 povjerenstva za pripremu i provedbu postupka nabave. Na sjednicama je Nadzorni odbor donosio odluke i zaključke sukladno društvenom ugovoru o osnivanju GKP PRE-KOM d.o.o. i Zakonu o trgovačkim društvima. Odluke za koje je bila potrebna suglasnost Skupštine dobivene su suglasnosti.

III

Nadzorni odbor redovno je nadzirao poslove Društva. Tekuće poslovanje nadzirano je razmatranjem izvještaja o izvršenju plana prihoda i rashoda, te izvještaja o poslovanju po djelatnostima.

IV

Nadzorni odbor posebno je razmatrao i donio:

1. Plan poslovanja za 2018 koji se sastoji od:

- Odluka o usvajanju plana poslovanja za 2018. godinu
- Radni kalendar sa planom odvoza otpada 2018. godinu
- Cjenik usluga 2018. godinu
- Poslovna politika i plan zapošljavanja u 2018. godinu
- Plan prihoda i rashoda za 2018. godinu
- Plan prihoda i rashoda po djelatnostima za 2018. godinu
- Plan održavanja groblja za 2018. godinu
- Plan održavanja komunalne infrastrukture za 2018. godinu
- Plan nabave za 2018. godinu
- Plan nabave osnovnih sredstava i investicija za 2018. godinu
- Novčani tok za 2018. godinu
- Plan tekućeg i investicijskog održavanja vozila i strojeva 2018. godinu
- Plan poboljšanja sustava upravljanja kvalitetom i okolišem 2018. godinu
- Plan razvoja usluga za 2018. godinu

V

Nadzorni odbor dao je suglasnost Upravi na izbor izvođača/isporučioaca radova za gorivo i spremnike za otpad.

VI

Provedenim nadzorom za poslovnu 2017, godinu utvrđeno je sljedeće:

- da trgovačko društvo djeluje u skladu sa Zakonom, te društvenim ugovorom o osnivanju.
- da su godišnja financijska izvješća napravljena u skladu sa stanjem u poslovnim knjigama društva i pokazuje stvarno imovinsko i poslovno stanje.
- da se pri vođenju financijske politike vodilo računa o stjecanju i očuvanju kapitala Društva
- da su poslovne knjige Društva vođene uredno i u skladu sa postojećim propisima
- da je Uprava društva – direktor odgovorno obavljao svoj posao u okviru svoje nadležnosti, i nisu utvrđeni propusti u radu Društva
- da je Nadzorni odbor suglasan sa prijedlogom Uprave glede raspodjeli dobiti Društva

NADZORNI ODBOR

Predsjednik
Damir Dominić

Damir Dominić

Na temelju Društvenog ugovora trgovačkog društva GKP «PRE-KOM» d.o.o. Prelog, Skupština Društva, GKP PRE-KOM d.o.o. Prelog, dana 11.4.2018. godine na svojoj 64. Skupštini Društva donosi:

O D L U K U

Članak 1.

Daje se razrješnica Nadzornom odboru GKP PRE-KOM d.o.o. Prelog za 2017. godinu.

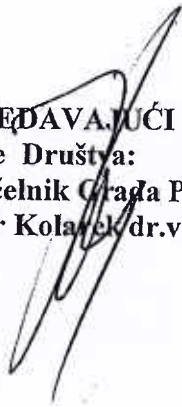
Članak 2.

Ova Odluka stupa na snagu danom donošenja.

SKUPŠTINA DRUŠTVA GKP PRE-KOM d.o.o. Prelog

KLASA: 400-02/18-01/3
URBROJ: 2109/14-12-18-01
Prelog: 11.4.2018.

PREDSJEDAVAJUĆI
Skupštine Društva:
Gradonačelnik Grada Preloga
Ljubomir Kolarek dr.vet.med.



Na temelju članka 441. st 1. točka 1. Zakona o trgovačkim društvima i Društvenog ugovora trgovačkog društva GKP «PRE-KOM» d.o.o. Prelog, Skupština Društva, na prijedlog Nadzornog odbora Gradskog komunalnog poduzeća «PRE-KOM» d.o.o. dana 11.4.2018. godine na svojoj 64. sjednici Skupštine Društva, donosi:

O D L U K U

Članak 1.

Daje se suglasnost na Odluku Nadzornog odbora GKP «PRE-KOM» d.o.o. Prelog o prihvaćenom Izvješću o obavljenoj reviziji financijskih izvješća za 2017. godinu od strane ovlaštenog neovisnog revizora ReMar d.o.o. iz Zagreba, KLASA: 470-03/18-01/1, URBROJ: 2109/14-11-18-01 od 26.3.2018. godine.

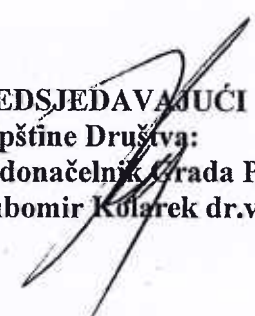
Članak 2.

Odluka Nadzornog odbora i Izvješće o obavljenoj reviziji financijskih izvješća za 2017. godinu GKP «PRE-KOM» d.o.o. Prelog, privitak je ovoj Odluci i čini njezin sastavni dio.

SKUPŠTINA DRUŠTVA GKP PRE-KOM d.o.o. Prelog

KLASA: 470-03/18-01/1
URBROJ: 2109/14-12-18-02
Prelog: 11.4.2018.

PREDSJEDAVAJUĆI
Skupštine Društva:
Gradonačelnik Grada Preloga
Ljubomir Kolarek dr.vet.med.



Na temelju Društvenog ugovora trgovačkog društva GKP «PRE-KOM» d.o.o. Prelog, Nadzorni odbor Gradskog komunalnog poduzeća «PRE-KOM» d.o.o. Prelog na svojoj 138. sjednici održanoj dana 26.3.2018. godine donosi:

ODLUKU

Članak 1.

Prihvaća se Izvješće neovisnog revizora o obavljenoj reviziji financijskih izvješća za 2017. godinu GKP PRE-KOM d.o.o. Prelog, od strane ovlaštenog neovisnog revizora ReMar d.o.o. iz Zagreba od 14.3.2018.

Članak 2.

Izvješće o obavljenoj reviziji financijskih izvješća za 2017. godinu GKP PRE-KOM d.o.o. Prelog upućuje se Skupštini Društva na dobivanje suglasnosti.


Članak 3.

Izvješće o obavljenoj reviziji financijskih izvješća za 2017. godinu GKP PRE-KOM d.o.o. Prelog, prilog je ove Odluke i čini njegov sastavni dio.

NADZORNI ODBOR GKP «PRE-KOM» d.o.o. Prelog

KLASA: 470-03/18-01/1
URBROJ: 2109/14-11-18-01
Prelog: 26.3.2018.

Predsjednik:
Damir Dominić





IZVJEŠĆE NEOVISNOG REVIZORA

Skupštini ulagača
GKP PRE-KOM d.o.o.
Prelog

I Mišljenje

Obavili smo reviziju godišnjih financijskih izvještaja Društva GKP PRE-KOM d.o.o. Prelog, Kralja Zvonimira 9 (Društvo), koji obuhvaćaju izvještaj o financijskom položaju (bilancu) na 31. prosinca 2017., račun dobiti i gubitka za tada završenu godinu, te bilješke uz financijske izvještaje, uključujući i sažetak značajnih računovodstvenih politika.

Prema našem mišljenju, priloženi godišnji financijski izvještaji *istinito i fer prikazuju* financijski položaj Društva na 31. prosinca 2017. i njegovu financijsku uspješnost za tada završenu godinu u skladu sa Zakonom o računovodstvu i Hrvatskim standardima financijskog izvještavanja (HSFI-ima).

II Osnova za mišljenje

Obavili smo našu reviziju u skladu sa Zakonom o računovodstvu, Zakonom o reviziji i Međunarodnim revizijskim standardima (MRevS-ima). Naše odgovornosti prema tim standardima su detaljnije opisane u našem izvješću neovisnog revizora u *odjeljku o revizorovim odgovornostima za reviziju godišnjih financijskih izvještaja*. Neovisni smo od Društva u skladu s Kodeksom etike za profesionalne računovode (IESBA Kodeks) i ispunili smo naše ostale etičke odgovornosti u skladu s IESBA Kodeksom. Vjerujemo da su revizijski dokazi koje smo dobili dostatni i primjereni da osiguraju osnovu za naše mišljenje.

III Odgovornosti uprave i onih koji su zaduženi za upravljanje za godišnje financijske izvještaje

Uprava je odgovorna za sastavljanje godišnjih financijskih izvještaja koji daju istinit i fer prikaz u skladu s HSFI-ima, i za one interne kontrole za koje uprava odredi da su potrebne za omogućavanje sastavljanja godišnjih financijskih izvještaja koji su bez značajnog pogrešnog prikaza uslijed prijevare ili pogreške.

U sastavljanju godišnjih financijskih izvještaja, uprava je odgovorna za procjenjivanje sposobnosti Društva da nastavi s poslovanjem po vremenski neograničenom poslovanju, objavljivanje, ako je primjenjivo, pitanja povezana s vremenski neograničenim poslovanjem i korištenjem računovodstvene osnove utemeljene na vremenskoj neograničenosti poslovanja, osim ako uprava ili namjerava likvidirati Društvo ili prekinuti poslovanje ili nema realne alternative nego da to učini.

Oni koji su zaduženi za upravljanje su odgovorni za nadziranje procesa financijskog izvještavanja kojeg je ustanovilo Društvo.

IV Revizorove odgovornosti za reviziju godišnjih financijskih izvještaja

Naši ciljevi su steći razumno uvjerenje o tome jesu li godišnji financijski izvještaji kao cjelina bez značajnog pogrešnog prikaza uslijed prijevare ili pogreške i izdati izvješće neovisnog revizora koje uključuje naše mišljenje. Razumno uvjerenje je viša razina uvjerenja, ali nije garancija da će revizija obavljena u skladu s MRevS-ima uvijek otkriti značajno pogrešno prikazivanje kada ono postoji. Pogrešni prikazi mogu nastati uslijed prijevare ili pogreške i smatraju se značajni ako se razumno može očekivati da, pojedinačno ili u zbroju, utječu na ekonomske odluke korisnika donijete na osnovi tih godišnjih financijskih izvještaja.

Kao sastavni dio revizije u skladu s MReVS-ima, stvaramo profesionalne prosudbe i održavamo profesionalni skepticizam tijekom revizije. Mi također:

- prepoznajemo i procjenjujemo rizike značajnog pogrešnog prikaza godišnjih financijskih izvještaja, zbog prijevare ili pogreške, oblikujemo i obavljamo revizijske postupke kao reakciju na te rizike i pribavljamo revizijske dokaze koji su dostatni i primjereni da osiguraju osnovu za naše mišljenje. Rizik neotkrivanja značajnog pogrešnog prikaza nastalog uslijed prijevare je veći od rizika nastalog uslijed pogreške, jer prijevara može uključiti tajne sporazume, krivotvorenje, namjerno ispuštanje, pogrešno prikazivanje ili zaobilazanje internih kontrola.
- stječemo razumijevanje internih kontrola relevantnih za reviziju kako bismo oblikovali revizijske postupke koji su primjereni u danim okolnostima, ali ne i za svrhu izražavanja mišljenja o učinkovitosti internih kontrola Društva.
- ocjenjujemo primjerenost korištenih računovodstvenih politika i razumnost računovodstvenih procjena i povezanih objava koje je stvorila uprava.
- zaključujemo o primjerenosti korištene računovodstvene osnove utemeljene na vremenskoj neograničenosti poslovanja koju koristi uprava i, temeljeno na pribavljenim revizijskim dokazima, zaključujemo o tome postoji li značajna neizvjesnost u vezi s događajima ili okolnostima koji mogu stvarati značajnu sumnju u sposobnost Društva da nastavi s poslovanjem po vremenski neograničenom poslovanju. Ako zaključimo da postoji značajna neizvjesnost, od nas se zahtijeva da skrenemo pozornost u našem izvješću neovisnog revizora na povezane objave u godišnjim financijskim izvještajima ili, ako takve objave nisu odgovarajuće, da modificiramo naše mišljenje. Naši zaključci se temelje na revizijskim dokazima pribavljenim sve do datuma našeg izvješća neovisnog revizora. Međutim, budući događaji ili uvjeti mogu uzrokovati da Društvo prekine s nastavljanjem poslovanja po vremenski neograničenom poslovanju.
- ocjenjujemo cjelokupnu prezentaciju, strukturu i sadržaj godišnjih financijskih izvještaja, uključujući i objave, kao i odražavaju li godišnji financijski izvještaji transakcije i događaje na kojima su zasnovani na način kojim se postiže fer prezentacija.

Mi komuniciramo s onima koji su zaduženi za upravljanje u vezi s, između ostalih pitanja, planiranim djelokrugom i vremenskim rasporedom revizije i važnim revizijskim nalazima, uključujući i u vezi sa značajnim nedostacima u internim kontrolama koji su otkriveni tijekom naše revizije.

14. ožujka 2018. godine

REVIZIJA REMAR d.o.o.
Budmanjeva 1., 10000 Zagreb

Ovlašteni revizor
Slavko Kramar




REVIZIJA REMAR
d.o.o.
Z a g r e b

za Reviziju ReMAR d.o.o.

Direktor:

Dubravko Marković, dipl. oec.



BILANCA
na dan 31. prosinca 2017. godine

<u>A K T I V A</u>	Oznaka za bilješke	2016.	/ u kunama / 2017.
<u>KRATKOTRAJNA IMOVINA</u>			
Novac	1	3.888	12.667
Potraživanja od kupaca	2	1.745.032	1.449.938
Zalihe	3	89.854	122.998
Ostala potraživanja	4	29.853	41.214
Financijska imovina		24.822	6.552
Ukupno kratkotrajna imovina		1.893.449	1.633.369
<u>DUGOTRAJNA IMOVINA</u>			
Nematerijalna imovina	5	9.479	15.542
Materijalna imovina	6	6.163.660	6.582.596
Financijska imovina		-	-
Dugotrajna potraživanja		-	-
Ukupno dugotrajna imovina		6.173.139	6.598.138
<u>PLAĆENI TROŠKOVI BUDUĆEG RAZDOBLJA I NEDOSPJELA NAPLATA PRIHODA</u>	7	98.132	88.913
<u>U K U P N O A K T I V A</u>		8.164.720	8.320.420

BILANCA
na dan 31. prosinca 2017. godine

<u>PASIVA</u>	Oznaka za bilješke	/ u kunama /	
		2016.	2017.
<u>KRATKOROČNE OBVEZE</u>			
Obveze prema dobavljačima	8	1.159.201	1.246.176
Obveze po kreditima i zajmovima		425.348	481.487
Obveze prema zaposlenima	9	342.352	334.124
Obveze za poreze i doprinose	10	307.096	273.098
Ostale obveze		-	-
Ukupno kratkoročne obveze		2.233.997	2.334.885
<u>DUGOROČNE OBVEZE</u>	11	3.958.404	4.285.135
<u>KAPITAL I PRIČUVE</u>	12		
Upisani kapital		790.000	790.000
Zakonske rezerve		-	-
Ostale pričuve		45.461	45.461
Zadržana dobit		526.980	537.965
Dobitak tekuće godine		10.984	22.083
Ukupno kapital i pričuve		1.373.425	1.395.509
<u>ODGOĐENO PLAĆANJE TROŠKOVA I PRIHOD BUDUĆIH RAZDOBLJA</u>	13	598.894	304.891
<u>UKUPNO PASIVA</u>		8.164.720	8.320.420

RAČUN DOBITI I GUBITKA

za razdoblje od 1. siječnja do 31. prosinca 2017. godine

	Oznaka za bilješke	/ u kunama /	
		2016.	2017.
<u>I. PRIHODI</u>			
1. Poslovni prihodi	14	10.911.241	11.271.824
2. Financijski prihodi	15	117.673	104.820
3. Izvanredni prihodi		-	-
Ukupno prihodi		<u>11.028.914</u>	<u>11.376.644</u>
<u>II. RASHODI</u>			
1. Poslovni rashodi	16	10.810.882	11.196.507
Povećanje/smanjenje vrijednosti zaliha		-	-
Troškovi materijala		1.255.039	1.387.644
Troškovi prodane robe		464.884	392.819
Troškovi vanjskih usluga		2.021.976	2.164.054
Amortizacija		1.080.236	608.882
Neto plaće zaposlenima		3.197.618	4.743.295
Porezi i doprinosi		1.605.867	782.161
Vrijednosno usklađenje kratkotrajne imovine		128.606	17.307
Rezerviranja		-	-
Ostali rashodi		1.056.656	1.100.345
2. Rashodi financiranja	17	197.202	154.595
3. Izvanredni rashodi		-	-
Ukupno rashodi		<u>11.008.084</u>	<u>11.351.102</u>
III DOBIT PRIJE OPOREZIVANJA	18	<u>20.830</u>	<u>25.542</u>
IV POREZ IZ DOBITI	19	9.846	3.459
V DOBIT TEKUĆEG RAZDOBLJA		<u>10.984</u>	<u>22.083</u>