

Na temelju članka 441. i 275. Zakona o trgovačkim društvima (Narodne novine broj 11/93, 34/99 i 52/00), i Društvenog ugovora trgovačkog društva GKP PRE-KOM d.o.o. Prelog, na prijedlog Uprave Društva i Nadzornog odbora, Skupština Društva na svojoj 67. sjednici održanoj dana 25.03.2020. godine donosi:

**ODLUKU O
PRIHVAĆANJU
temeljnih financijskih izvještaja
GKP PRE-KOM d.o.o. Prelog
za 2019. godinu.**

Točka 1.

Skupština Društva prihvaća temeljno financijsko izvješće GKP PRE-KOM d.o.o. Prelog za 2019. godinu i to:

1.	Bilanca sa zbrojem pozicija aktive i pasive	9.724.409,68
2.	Račun dobiti i gubitka s pozicijama	
-	ukupni prihodi	16.495.926,47
-	ukupni rashodi	16.462.930,08
-	dobit prije oporezivanja	32.994,39
-	Porez na dobit	9.852,56
-	Dobit nakon oporezivanja	23.141,83

Točka 2.

Ova Odluka stupa na snagu danom donošenja.

Točka 3.

Zadužuje se Uprava Društva da provede ovu Odluku.

Članak 4.

Odluka o izvršenju Plana prihoda i rashoda, bilanca na dan 31.12.2019. i račun dobiti i gubitka za 2019. godinu nalazi se u prilogu ove odluke i čini njezin sastavni dio.

KLASA: 400-05/20-01/4
URBROJ: 2109/14-12-20-01
Prelog: 25.03.2020.

PREDSJEDAVAJUĆI
Skupštine Društva:
Gradonačelnik Grada Preloga
Ljubomir Kolarek dr.vet.med.



39.912,82	55.692,29	60.050,79	66.900,18	67.405,91	69.959,56	80.000,00	87,45	0,42
260.305,77	375.072,51	398.007,42	374.843,17	422.243,14	539.661,14	450.000,00	119,92	3,28
14.278,98	38.710,92	10.277,00	39.249,52	33.533,37	8.450,58	30.000,00	28,17	0,05
19.178,11	29.243,48	24.097,14	42.640,55	34.862,18	47.200,44	50.000,00	94,40	0,29
62.665,18	127.957,90	93.180,02	141.293,37	118.560,67	69.595,71	145.000,00	48,00	0,42
39.189,68	49.613,48	55.414,42	64.229,99	80.764,67	56.961,54	55.000,00	103,57	0,35
37.023,42	43.811,08	73.264,71	45.227,59	32.021,69	40.946,02	60.000,00	68,24	0,25
103.133,26	191.493,73	98.159,93	145.254,89	134.720,41	119.076,64	180.000,00	66,15	0,72
98.616,46	114.495,71	83.533,14	119.645,49	101.043,71	129.125,82	140.000,00	92,23	0,78
11.970,00	5.670,00	0,00	0,00	11.500,00	22.905,00	10.000,00	229,05	0,14
93.238,70	82.040,01	108.910,99	153.998,47	103.040,03	140.602,87	150.000,00	93,74	0,85
143.878,00	0,00	0,00	0,00	0,00	0,00	0,00	#DIJ/0!	0,00
69.928,10	99.383,27	148.973,25	184.307,14	211.093,58	183.343,91	170.000,00	107,85	1,11
1.721.452,46	1.265.993,20	833.037,90	819.090,00	810.646,52	1.202.168,73	930.000,00	129,27	7,30
109.543,09	246.736,40	427.874,40	284.067,81	402.808,94	709.621,37	420.000,00	168,96	4,31
871.000,97	941.247,25	1.080.429,88	609.594,95	1.493.480,40	1.355.765,96	1.375.000,00	98,60	8,24
0,00	3.998,71	0,00	2.658,09	0,00	0,00	0,00	#DIJ/0!	0,00
310.778,32	315.474,97	886.511,92	520.030,64	1.449.046,40	1.215.688,03	1.350.000,00	90,05	7,38
560.222,65	621.773,57	193.917,96	86.906,22	44.434,00	140.077,93	25.000,00	560,31	0,85
379.015,98	669.043,42	706.919,79	776.360,37	1.020.752,93	1.511.275,15	950.000,00	159,08	9,18
2.443,00	17.449,31	29.143,27	54.515,44	23.981,91	47.359,52	55.000,00	86,11	0,29
13.932,00	32.696,00	29.406,00	17.180,00	13.164,00	20.372,00	20.000,00	101,86	0,12
173.252,79	375.020,11	404.803,52	459.163,91	555.451,94	662.017,38	530.000,00	124,91	4,02
32.238,19	34.428,00	25.992,00	31.891,04	74.640,52	21.473,00	35.000,00	61,35	0,13
3.300,00	4.000,00	2.000,00	14.622,48	17.184,56	8.000,00	30.000,00	26,67	0,05
153.850,00	205.450,00	215.575,00	198.987,50	336.330,00	752.053,25	280.000,00	268,59	4,57
87.201,51	104.105,63	101.579,48	81.307,07	117.793,78	162.122,87	127.000,00	127,66	0,98
19.110,43	43.801,42	56.449,09	30.731,62	38.918,66	63.207,67	30.000,00	210,69	0,38
11.174,76	19.144,23	4.807,89	16.476,00	44.246,44	47.563,78	30.000,00	158,55	0,29
6.232,21	3.502,21	4.428,08	3.932,21	4.189,40	6.456,36	7.000,00	92,23	0,04
12.224,25	27.556,74	19.480,08	19.858,45	30.439,28	21.355,60	30.000,00	71,19	0,13
16.751,52	0,00	0,00	0,00	0,00	0,00	10.000,00	0,00	*0,00
21.708,34	10.101,03	16.414,34	10.308,79	0,00	23.539,46	20.000,00	117,70	0,14
3.656.156,23	4.549.693,66	4.803.484,99	5.525.455,63	6.165.445,32	7.363.827,85	6.270.000,00	117,45	44,73
3.133.711,08	3.907.015,49	4.127.264,33	4.743.295,08	5.288.360,64	6.396.660,82	5.412.000,00	118,19	38,85
522.445,15	642.678,17	676.220,66	782.160,55	877.084,68	967.167,03	858.000,00	112,72	5,87
164.183,82	285.532,74	257.052,87	193.581,50	164.427,95	150.808,81	177.000,00	85,20	0,92
129.311,25	176.179,60	194.205,47	151.435,20	147.303,77	131.594,32	140.000,00	94,00	0,80
1.611,29	75.297,83	2.848,02	2.779,13	1.527,23	900,35	2.000,00	45,02	0,01
33.261,28	34.055,31	59.999,38	39.367,17	15.596,95	18.314,14	35.000,00	52,33	0,11
10.520,00	5.134,89	12.605,87	1.550,11	6.340,08	3.493,88	5.000,00	69,88	0,02
156.651,37	120.451,93	147.330,45	0,00	0,00	0,00	0,00	#DIJ/0!	0,00
107.885,16	52.088,94	91.796,77	151.901,44	205.625,73	178.985,35	165.000,00	108,48	1,09
241.570,71	243.848,25	225.757,25	240.917,68	276.125,18	270.499,61	285.000,00	94,91	1,64
96.267,67	10.214,09	116.000,00	17.307,17	190.320,50	234.449,64	10.000,00	2344,50	1,42
9.852.790,96	10.965.534,47	11.008.084,23	11.351.102,23	13.652.996,55	16.462.932,08	13.664.100,00	120,48	100,00
Ostvarenje 2014	Ostvarenje 31.12.2015	Ostvarenje 31.12.2016	Ostvarenje 2017	Ostvarenje 2018.	Ostvarenje 2019.	Plan 2019	Ind. 11/12	
9	10	11	12	13	13	14	14	15
9.908.865,33	10.998.832,55	11.028.914,52	11.376.644,47	13.666.508,48	16.495.926,47	13.751.160,00	119,96	
9.852.790,96	10.965.534,47	11.008.084,23	11.351.102,23	13.652.996,55	16.462.932,08	13.664.100,00	120,48	
56.074,37	33.298,08	20.830,29	25.542,24	13.511,93	32.994,39	87.060,00	1002,13	

odborna
Paula Druženec

Usluge telefona i interneta (HT i prefakture)	27.263,04	41.698,37	33.510,94	36.852,11	35.656,48	38.303,58	34.6
Usluge održavanje (tekuće, investicijsko,pranje)	115.296,27	136.157,68	184.382,43	169.030,57	268.552,21	246.108,12	347,3
Usluge reklame	21.493,01	23.118,42	14.117,97	10.570,06	16.849,09	12.806,48	13,3
Komunalne usluge	3.165,70	7.245,27	24.562,68	18.324,05	14.156,63	23.219,42	43,3
Troškovi uređenja parkirališta /naknade jls	8.597,30	0,00	8.990,00	0,00	60.079,03	44.597,09	70,0
Naknada za ceste, registraciju vozila	27.399,84	26.419,02	30.381,16	47.018,58	41.740,94	37.897,22	39,9
Trošak platnog prometa (FINA i banka)	47.540,86	65.674,93	18.778,10	25.632,65	19.604,22	31.874,71	21,2
Troškovi odvjetnika, javnog bilježnika, revizora, geodeta, iso	48.676,23	79.596,53	93.264,06	73.548,47	86.062,34	110.498,74	87,6
Premije osiguranja imovine i radnika	57.787,60	36.247,72	85.313,82	68.991,40	92.551,36	70.072,37	81,5
Troškovi zimске službe	79.013,25	807,50	10.395,15	21.812,08	12.249,08	12.386,65	20,9
Troškovi održavanja zgrada / mont. i dem. novog.rasvjete	33.865,77	0,00	7.217,24	18.336,06	19.670,55	35.099,55	41,3
Troškovi sanacije deponija i javnih površina	6.900,00	5.586,00	0,00	0,00	9.070,00	5.520,00	
Ostale usluge (zdrav. pregledi, cijep.,objave, najam)	83.796,98	89.359,20	96.005,31	134.534,19	135.117,10	128.099,50	174,6
Troškovi deponiranja komun. otpada	508.617,05	1.087.514,18	1.117.634,33	1.116.043,21	1.574.936,77	1.673.927,90	1.618,2
Usluga zbrinjavanja kor. Otpada, vreća, naknada i ostalo	28.561,75	14.775,00	3.600,00	4.200,00	12.107,54	10.333,13	6,9
TROŠKOVI AMORTIZACIJA	523.183,48	1.509.304,49	1.675.230,01	2.059.196,47	1.970.226,51	1.999.128,36	1.074,2
Amortizacija nematerijalne imovine/porezno nepriznato	0,00	0,00	0,00	0,00	10.409,55	6.939,70	
Amortizacija materijalne imovine	327.352,89	651.625,81	374.324,56	501.218,99	441.247,70	459.622,79	518,5
Amortizacija opreme u vidu potpore	195.830,59	857.678,68	1.300.905,45	1.557.977,48	1.518.569,26	1.532.565,87	555,7
IZDACI ZA OSTALA PRAVA RADNIKA	71.031,76	207.139,46	198.909,06	224.952,50	229.363,10	278.999,94	324,7
Dnevnice za službeni put (u zemlji i inozemstvu) i ost.tro.	6.035,84	7.430,94	1.509,90	2.992,00	3.939,80	3.338,84	5,7
Naknada za upotrebu privatnog automobila u služb.svrhe	20.059,39	15.988,00	4.826,80	9.943,98	7.994,17	9.244,20	12,9
Troškovi prijevoza na posao i s posla	19.870,14	41.091,03	59.716,75	85.467,52	86.435,93	112.852,03	156,0
Seminari,savjetovanja, simpoziji, osposobljavanje radnika	5.816,39	54.709,49	15.125,61	13.165,69	27.239,04	17.930,57	31,2
Potpore radnicima (bolovanje,smrt,otpremnine)	0,00	0,00	4.000,00	4.083,31	1.000,00	17.497,30	4,0
Jubilarne nagrade, darovi, topli obrok i otpremnine	19.250,00	87.920,00	113.730,00	109.300,00	102.754,16	118.137,00	114,8
OSTALI TROŠKOVI POSLOVANJA	98.633,99	149.910,43	157.194,36	107.968,65	82.630,10	250.570,03	120,5
Troškovi reprezentacije	24.360,44	29.429,18	27.909,31	9.624,38	6.241,61	19.179,48	31,8
Naknade za šume, članarine i doprinos HGK, sudski tr.	6.088,13	11.185,79	16.406,41	11.091,71	9.637,24	11.979,57	7,1
Troškovi stručne literature	2.419,26	6.637,26	4.372,73	4.905,45	3.502,72	4.455,34	3,4
Naknade članovima Nadzornog odbora	35.987,92	64.223,32	64.112,77	50.925,84	34.678,36	28.909,89	14,2
Rezerviranja za neiskorišten G.O.	0,00	0,00	0,00	0,00	0,00	158.081,12	11,0
Troškovi ugovora o djelu (pog.ceremonijal, ostalo)	29.778,24	38.434,88	44.393,14	31.421,27	28.570,17	27.964,63	52,6
TROŠKOVI OSOBLJA (PLAĆE)	1.114.605,71	1.663.049,07	2.176.567,79	2.617.455,12	2.885.030,37	3.345.705,55	3.825,4
Bruto plaće	956.715,62	1.418.983,81	1.857.139,65	2.243.311,96	2.462.375,03	2.861.190,35	3.317,2
Doprinosi na plaće	157.890,09	244.065,26	319.428,14	374.143,16	422.655,34	484.515,20	508,3
FINANCIJSKI RASHODI	15.776,56	87.585,36	259.359,99	172.699,10	429.715,59	261.304,62	208,3
Kamate (po kreditu, po okvirnom kred., interkalarna)	11.711,66	82.561,01	120.473,37	162.132,51	156.249,49	161.724,42	142,3
Negativne tečajne razlike	0,00	0,00	129.332,89	109,13	267.932,33	72.138,20	11,0
Odobreni rabati/donacije	4.064,90	5.024,35	9.553,73	10.457,46	5.533,77	27.442,00	55,0
Neotpisana vrijed. prod. Imovine/ostalo	40.364,46	813.408,08	6.135,35	2.095,44	8.857,67	5.615,32	1,0
Troškovi proizvodnje cvijeća/dendro bilja	0,00	0,00	0,00	97.030,50	139.463,88	177.405,61	175,5
Troškovi otkupa metala od korisnika+pov amb	0,00	0,00	0,00	0,00	0,00	6.731,48	114,7
Trošak nabave prodane robe - maloprodaja	29.190,80	69.497,79	208.783,35	207.475,36	213.281,58	197.018,20	226,6
Ispravak vrijednosti potraživanja - kupci	74.070,32	39.277,69	47.926,40	96.384,10	207.194,91	118.620,89	162,9
SVEUKUPNO RASHODI	3.507.634,79	6.922.060,97	7.657.559,92	8.404.271,56	9.644.047,57	10.289.425,24	10.202,4
C. RAZLIKA PRIHODA I RASHODA							
OPIS	Ostvarenje 2006	Ostvarenje 2007	Ostvarenje 2008	Ostvarenje 2009	Ostvarenje 2010	Ostvarenje 2011	Ostvar 2011
	1	2	3	4	5	6	7
UKUPNI PRIHODI	3.525.391,09	6.963.682,84	7.694.872,87	8.438.520,05	9.703.487,24	10.512.288,38	10.245,9
UKUPNI RASHODI	3.507.634,79	6.922.060,97	7.657.559,92	8.404.271,56	9.644.047,57	10.289.425,24	10.202,4
RAZLIKA PRIHODA I RASHODA	17.756,30	41.621,87	37.312,95	34.248,49	59.439,67	222.863,14	43,4

Klasa: 400-05/20-01/1

Ur. Broj: 2109/14-11-20-01

Prelog 16.03.2020.

Predsjednik

Damir

Referentna stranica

Vrsta posla: 777

GODIŠNJI FINACIJSKI IZVJEŠTAJ PODUZETNIKA

za 2019 . godinu

Kontrolni broj

996.304.210,39

Evidencijski broj (popunjava Registar)

Vrsta izvještaja: 10

Izvještaj kojeg ispunjava obveznik kome je kalendarska godina jednaka poslovnoj godini i kod kojeg u godini za koju se izvještaj podnosi nije bilo statusnih promjena, stečaja ili likvidacije.

Šifra svrhe predaje: 3

Predaja i za statističke svrhe i za javnu objavu

Primjena računovodstvenih standarda: HSM

Izvještaj je konsolidiran: NE (DA/NE)

Izvještaj je revidiran (DA/NE): NE

OIB revizora:

Obveznost predaje nefinancijskog izvješća: 1

Poduzetnik nije obveznik izrade nefinancijskog izvješća

OIB subjekta: 15704341739

Matični broj (MB): 01616862

Matični broj subjekta (MBS): 070059996

(dodijeljen od DZS-a)

(dodijeljen od nadležnog Trgovačkog suda)

Naziv obveznika: GKP PRE-KOM d.o.o.

Poštanski broj: 40323

Naziv naselja: Prelog

Ulica i kućni broj: Hrupine 7b

Adresa e-pošte obveznika: pre-kom@pre-kom.hr

Telefon: 040/645-594

Internet adresa: www.pre-kom.hr

Šifra grada/općine: 355 Prelog

Županija: 20 MEĐIMURSKA

Šifra NKD-a: 3811 Skupljanje neopasnog otpada

Status autonomnosti: 1

Autonomno društvo, nije bilo član grupe u izvještajnom razdoblju

Zemlja sjedišta nadređenog matičnog društva:

Matični broj nadređenog matičnog društva:

Oznaka veličine: 2 Mali poduzetnik

Oznaka vlasništva: 11 Državno vlasništvo (javno, komunalno i slično)

DA

Bilanca i Račun dobiti i gubitka

Porijeklo kapitala (%): 100 (domaći) 0 (strani)

DA

Dodatni podaci

Prosjeck broj zaposlenih tijekom razdoblja: 82 (prethodna godina) 89 (tekuća godina)

DA

Bilješke uz financijske izvještaje

Broj zaposlenih prema satima rada: 80 (prethodna godina) 91 (tekuća godina)

NE

Izvještaj o novčanim tokovima

Broj mjeseci poslovanja: 12 (prethodna godina) 12 (tekuća godina)

NE

Izvještaj o promjenama kapitala

Knjigovodstveni servis:

NE

Revizorsko izvješće

Matični broj: (matični broj servisa dodijeljen od DZS-a)

NE

Godišnje izvješće

Naziv:

DA

Odluka o prijedlogu raspodjele dobiti ili pokriću gubitka

Osoba za kontaktiranje: Milica Slaviček

DA

Odluka o utvrđivanju godišnjeg financijskog izvještaja

(unos se ime i prezime osobe za kontakt)

Telefon za kontaktiranje: 040/645-594

Adresa e-pošte: pre-kom@pre-kom.hr

Verzija Excel datoteke: 3.0.4.

(unos se adresa e-pošte osobe za kontaktiranje)

Radiković Siniša

(Prezime i ime ovlaštene osobe)

(potpis ovlaštene osobe)

BILANCA
stanje na dan 31.12.2019.

**Obrazac
POD-BIL**

Obveznik: 15704341739; GKP PRE-KOM d.o.o.

Naziv pozicije	AOP oznaka	Rbr. bilješke	Prethodna godina (neto)	Tekuća godina (neto)
1	2	3	4	5
AKTIVA				
A) POTRAŽIVANJA ZA UPISANI A NEUPLAĆENI KAPITAL	001			
B) DUGOTRAJNA IMOVINA (AOP 003+010+020+031+036)	002		6.059.005	7.058.618
I. NEMATERIJALNA IMOVINA (AOP 004 do 009)	003		17.779	2.892
1. Izdaci za razvoj	004			
2. Koncesije, patenti, licencije, robne i uslužne marke, softver i ostala prava	005		17.779	2.892
3. Goodwill	006			
4. Predujmovi za nabavu nematerijalne imovine	007			
5. Nematerijalna imovina u pripremi	008			
6. Ostala nematerijalna imovina	009			
II. MATERIJALNA IMOVINA (AOP 011 do 019)	010		6.041.226	7.055.726
1. Zemljište	011		1.828.759	1.828.759
2. Građevinski objekti	012		1.875.537	1.907.714
3. Postrojenja i oprema	013		1.301.842	1.149.386
4. Alati, pogonski inventar i transportna imovina	014		950.032	1.904.168
5. Biološka imovina	015			
6. Predujmovi za materijalnu imovinu	016			
7. Materijalna imovina u pripremi	017		82.666	261.008
8. Ostala materijalna imovina	018		2.390	4.691
9. Ulaganje u nekretnine	019			
III. DUGOTRAJNA FINACIJSKA IMOVINA (AOP 021 do 030)	020		0	0
1. Ulaganja u udjele (dionice) poduzetnika unutar grupe	021			
2. Ulaganja u ostale vrijednosne papire poduzetnika unutar grupe	022			
3. Dani zajmovi, depoziti i slično poduzetnicima unutar grupe	023			
4. Ulaganja u udjele (dionice) društava povezanih sudjelujućim interesom	024			
5. Ulaganja u ostale vrijednosne papire društava povezanih sudjelujućim interesom	025			
6. Dani zajmovi, depoziti i slično društvima povezanim sudjelujućim interesom	026			
7. Ulaganja u vrijednosne papire	027			
8. Dani zajmovi, depoziti i slično	028			
9. Ostala ulaganja koja se obračunavaju metodom udjela	029			
10. Ostala dugotrajna financijska imovina	030			
IV. POTRAŽIVANJA (AOP 032 do 035)	031		0	0
1. Potraživanja od poduzetnika unutar grupe	032			
2. Potraživanja od društava povezanih sudjelujućim interesom	033			
3. Potraživanja od kupaca	034			
4. Ostala potraživanja	035			
V. ODGOĐENA POREZNA IMOVINA	036			
C) KRATKOTRAJNA IMOVINA (AOP 038+046+053+063)	037		2.319.854	2.491.380
I. ZALIHE (AOP 039 do 045)	038		80.572	108.480
1. Sirovine i materijal	039			
2. Proizvodnja u tijeku	040			
3. Gotovi proizvodi	041			
4. Trgovačka roba	042		79.422	74.554
5. Predujmovi za zalihe	043		1.150	33.926

BILANCA
stanje na dan 31.12.2019.

**Obrazac
POD-BIL**

Obveznik: 15704341739; GKP PRE-KOM d.o.o.

Naziv pozicije	AOP oznaka	Rbr. bilješke	Prethodna godina (neto)	Tekuća godina (neto)
1	2	3	4	5
6. Dugotrajna imovina namijenjena prodaji	044			
7. Biološka imovina	045			
II. POTRAŽIVANJA (AOP 047 do 052)	046		2.225.849	2.374.292
1. Potraživanja od poduzetnika unutar grupe	047			
2. Potraživanja od društava povezanih sudjelujućim interesom	048			
3. Potraživanja od kupaca	049		2.192.497	2.348.997
4. Potraživanja od zaposlenika i članova poduzetnika	050			4.259
5. Potraživanja od države i drugih institucija	051		12.780	19.302
6. Ostala potraživanja	052		20.572	1.734
III. KRATKOTRAJNA FINACIJSKA IMOVINA (AOP 054 do 062)	053		10.367	5.708
1. Ulaganja u udjele (dionice) poduzetnika unutar grupe	054			
2. Ulaganja u ostale vrijednosne papire poduzetnika unutar grupe	055			
3. Dani zajmovi, depoziti i slično poduzetnicima unutar grupe	056			
4. Ulaganja u udjele (dionice) društava povezanih sudjelujućim interesom	057			
5. Ulaganja u ostale vrijednosne papire društava povezanih sudjelujućim interesom	058			
6. Dani zajmovi, depoziti i slično društvima povezanim sudjelujućim interesom	059			
7. Ulaganja u vrijednosne papire	060			
8. Dani zajmovi, depoziti i slično	061			
9. Ostala financijska imovina	062		10.367	5.708
IV. NOVAC U BANC I BLAGAJNI	063		3.066	2.900
D) PLAĆENI TROŠKOVI BUDUĆEG RAZDOBLJA I OBRAČUNATI PRIHODI	064		110.112	174.412
E) UKUPNO AKTIVA (AOP 001+002+037+064)	065		8.488.971	9.724.410
F) IZVANBILANČNI ZAPISI	066			
PASIVA				
A) KAPITAL I REZERVE (AOP 068 do 070+076+077+081+084+087)	067		1.386.713	1.409.855
I. TEMELJNI (UPISANI) KAPITAL	068		790.000	790.000
II. KAPITALNE REZERVE	069			
III. REZERVE IZ DOBITI (AOP 071+072-073+074+075)	070		45.461	45.461
1. Zakonske rezerve	071			
2. Rezerve za vlastite dionice	072			
3. Vlastite dionice i udjeli (odbitna stavka)	073			
4. Statutarne rezerve	074			
5. Ostale rezerve	075		45.461	45.461
IV. REVALORIZACIJSKE REZERVE	076			
V. REZERVE FER VRIJEDNOSTI (AOP 078 do 080)	077		0	0
1. Fer vrijednost financijske imovine raspoložive za prodaju	078			
2. Učinkoviti dio zaštite novčanih tokova	079			
3. Učinkoviti dio zaštite neto ulaganja u inozemstvu	080			
VI. ZADRŽANA DOBIT ILI PRENESENI GUBITAK (AOP 082-083)	081		543.979	551.252
1. Zadržana dobit	082		543.979	551.252
2. Preneseni gubitak	083			
VII. DOBIT ILI GUBITAK POSLOVNE GODINE (AOP 085-086)	084		7.273	23.142
1. Dobit poslovne godine	085		7.273	23.142
2. Gubitak poslovne godine	086			

BILANCA
stanje na dan 31.12.2019.

**Obrazac
POD-BIL**

Obveznik: 15704341739; GKP PRE-KOM d.o.o.

Naziv pozicije	AOP oznaka	Rbr. bilješke	Prethodna godina (neto)	Tekuća godina (neto)
1	2	3	4	5
VIII. MANJINSKI (NEKONTROLIRAJUĆI) INTERES	087			
B) REZERVIRANJA (AOP 089 do 094)	088		0	0
1. Rezerviranja za mirovine, otpremnine i slične obveze	089			
2. Rezerviranja za porezne obveze	090			
3. Rezerviranja za započete sudske sporove	091			
4. Rezerviranja za troškove obnavljanja prirodnih bogatstava	092			
5. Rezerviranja za troškove u jamstvenim rokovima	093			
6. Druga rezerviranja	094			
C) DUGOROČNE OBVEZE (AOP 096 do 106)	095		3.757.141	4.457.893
1. Obveze prema poduzetnicima unutar grupe	096			
2. Obveze za zajmove, depozite i slično poduzetnika unutar grupe	097			
3. Obveze prema društvima povezanim sudjelujućim interesom	098			
4. Obveze za zajmove, depozite i slično društava povezanih sudjelujućim interesom	099			
5. Obveze za zajmove, depozite i slično	100			
6. Obveze prema bankama i drugim financijskim institucijama	101		3.757.141	4.457.893
7. Obveze za predujmove	102			
8. Obveze prema dobavljačima	103			
9. Obveze po vrijednosnim papirima	104			
10. Ostale dugoročne obveze	105			
11. Odgođena porezna obveza	106			
D) KRATKOROČNE OBVEZE (AOP 108 do 121)	107		3.104.544	3.292.693
1. Obveze prema poduzetnicima unutar grupe	108			
2. Obveze za zajmove, depozite i slično poduzetnika unutar grupe	109			
3. Obveze prema društvima povezanim sudjelujućim interesom	110			
4. Obveze za zajmove, depozite i slično društava povezanih sudjelujućim interesom	111			
5. Obveze za zajmove, depozite i slično	112			
6. Obveze prema bankama i drugim financijskim institucijama	113		1.010.886	636.921
7. Obveze za predujmove	114			
8. Obveze prema dobavljačima	115		1.174.234	1.757.593
9. Obveze po vrijednosnim papirima	116			
10. Obveze prema zaposlenicima	117		443.057	525.441
11. Obveze za poreze, doprinose i sličana davanja	118		462.867	372.738
12. Obveze s osnove udjela u rezultatu	119			
13. Obveze po osnovi dugotrajne imovine namijenjene prodaji	120			
14. Ostale kratkoročne obveze	121		13.500	
E) ODGOĐENO PLAĆANJE TROŠKOVA I PRIHOD BUDUĆEGA RAZDOBLJA	122		240.573	563.969
F) UKUPNO – PASIVA (AOP 067+088+095+107+122)	123		8.488.971	9.724.410
G) IZVANBILANČNI ZAPISI	124			

RAČUN DOBITI I GUBITKA
za razdoblje 01.01.2019. do 31.12.2019.

**Obrazac
POD-RDG**

Obveznik: 15704341739; GKP PRE-KOM d.o.o.

Naziv pozicije	AOP oznaka	Rbr. bilješke	Prethodna godina	Tekuća godina
1	2	3	4	5
I. POSLOVNI PRIHODI (AOP 126 do 130)	125		13.575.095	16.426.105
1. Prihodi od prodaje s poduzetnicima unutar grupe	126			
2. Prihodi od prodaje (izvan grupe)	127		13.133.537	15.712.098
3. Prihodi na temelju upotrebe vlastitih proizvoda, robe i usluga	128			
4. Ostali poslovni prihodi s poduzetnicima unutar grupe	129			
5. Ostali poslovni prihodi (izvan grupe)	130		441.558	714.007
II. POSLOVNI RASHODI (AOP 132+133+137+141+142+143+146+153)	131		13.504.166	16.331.212
1. Promjene vrijednosti zaliha proizvodnje u tijeku i gotovih proizvoda	132			
2. Materijalni troškovi (AOP 134 do 136)	133		4.302.012	5.493.954
a) Troškovi sirovina i materijala	134		1.643.897	2.047.556
b) Troškovi prodane robe	135		481.751	449.485
c) Ostali vanjski troškovi	136		2.176.364	2.996.913
3. Troškovi osoblja (AOP 138 do 140)	137		6.165.446	7.365.072
a) Neto plaće i nadnice	138		4.082.001	4.915.847
b) Troškovi poreza i doprinosa iz plaća	139		1.206.360	1.480.814
c) Doprinosi na plaće	140		877.085	968.411
4. Amortizacija	141		1.493.480	1.355.766
5. Ostali troškovi	142		1.313.470	1.860.033
6. Vrijednosna usklađenja (AOP 144+145)	143		193.358	235.346
a) dugotrajne imovine osim financijske imovine	144			
b) kratkotrajne imovine osim financijske imovine	145		193.358	235.346
7. Rezerviranja (AOP 147 do 152)	146		0	0
a) Rezerviranja za mirovine, otpremnine i slične obveze	147			
b) Rezerviranja za porezne obveze	148			
c) Rezerviranja za započete sudske sporove	149			
d) Rezerviranja za troškove obnavljanja prirodnih bogatstava	150			
e) Rezerviranja za troškove u jamstvenim rokovima	151			
f) Druga rezerviranja	152			
8. Ostali poslovni rashodi	153		36.400	21.041
III. FINANCIJSKI PRIHODI (AOP 155 do 164)	154		91.413	69.821
1. Prihodi od ulaganja u udjele (dionice) poduzetnika unutar grupe	155			
2. Prihodi od ulaganja u udjele (dionice) društava povezanih sudjelujućim interesima	156			
3. Prihodi od ostalih dugotrajnih financijskih ulaganja i zajmova poduzetnicima unutar grupe	157			
4. Ostali prihodi s osnove kamata iz odnosa s poduzetnicima unutar grupe	158			
5. Tečajne razlike i ostali financijski prihodi iz odnosa s poduzetnicima unutar grupe	159			
6. Prihodi od ostalih dugotrajnih financijskih ulaganja i zajmova	160			
7. Ostali prihodi s osnove kamata	161		91.175	69.743
8. Tečajne razlike i ostali financijski prihodi	162		238	78
9. Nerealizirani dobiti (prihodi) od financijske imovine	163			
10. Ostali financijski prihodi	164			
IV. FINANCIJSKI RASHODI (AOP 166 do 172)	165		148.831	131.719
1. Rashodi s osnove kamata i slični rashodi s poduzetnicima unutar grupe	166			
2. Tečajne razlike i drugi rashodi s poduzetnicima unutar grupe	167			
3. Rashodi s osnove kamata i slični rashodi	168		147.304	131.649
4. Tečajne razlike i drugi rashodi	169		1.527	70
5. Nerealizirani gubici (rashodi) od financijske imovine	170			
6. Vrijednosna usklađenja financijske imovine (neto)	171			
7. Ostali financijski rashodi	172			

V. UDIO U DOBITI OD DRUŠTAVA POVEZANIH SUDJELUJUĆIM INTERESOM	173			
VI. UDIO U DOBITI OD ZAJEDNIČKIH POTHVATA	174			
VII. UDIO U GUBITKU OD DRUŠTAVA POVEZANIH SUDJELUJUĆIM INTERESOM	175			
VIII. UDIO U GUBITKU OD ZAJEDNIČKIH POTHVATA	176			
IX. UKUPNI PRIHODI (AOP 125+154+173 + 174)	177		13.666.508	16.495.926
X. UKUPNI RASHODI (AOP 131+165+175 + 176)	178		13.652.997	16.462.931
XI. DOBIT ILI GUBITAK PRIJE OPOREZIVANJA (AOP 177-178)	179		13.511	32.995
1. Dobit prije oporezivanja (AOP 177-178)	180		13.511	32.995
2. Gubitak prije oporezivanja (AOP 178-177)	181		0	0
XII. POREZ NA DOBIT	182		6.238	9.853
XIII. DOBIT ILI GUBITAK RAZDOBLJA (AOP 179-182)	183		7.273	23.142
1. Dobit razdoblja (AOP 179-182)	184		7.273	23.142
2. Gubitak razdoblja (AOP 182-179)	185		0	0
PREKINUTO POSLOVANJE (popunjavanje poduzetnik obveznika MSFI-a samo ako ima prekinuto poslovanje)				
XIV. DOBIT ILI GUBITAK PREKINUTOG POSLOVANJA PRIJE OPOREZIVANJA (AOP 187-188)	186		0	0
1. Dobit prekinutog poslovanja prije oporezivanja	187			
2. Gubitak prekinutog poslovanja prije oporezivanja	188			
XV. POREZ NA DOBIT PREKINUTOG POSLOVANJA	189			
1. Dobit prekinutog poslovanja za razdoblje (AOP 186-189)	190		0	0
2. Gubitak prekinutog poslovanja za razdoblje (AOP 189-186)	191		0	0
UKUPNO POSLOVANJE (popunjavanje samo poduzetnik obveznik MSFI-a koji ima prekinuto poslovanje)				
XVI. DOBIT ILI GUBITAK PRIJE OPOREZIVANJA (AOP 179+186)	192		0	0
1. Dobit prije oporezivanja (AOP 192)	193		0	0
2. Gubitak prije oporezivanja (AOP 192)	194		0	0
XVII. POREZ NA DOBIT (AOP 182+189)	195		0	0
XVIII. DOBIT ILI GUBITAK RAZDOBLJA (AOP 192-195)	196		0	0
1. Dobit razdoblja (AOP 192-195)	197		0	0
2. Gubitak razdoblja (AOP 195-192)	198		0	0
DODATAK RDG-u (popunjavanje poduzetnik koji sastavlja konsolidirani godišnji financijski izvještaj)				
XIX. DOBIT ILI GUBITAK RAZDOBLJA (AOP 200+201)	199		0	0
1. Pripisana imateljima kapitala matice	200			
2. Pripisana manjinskom (nekontrolirajućem) interesu	201			
IZVJEŠTAJ O OSTALOJ SVEOBUHVAATNOJ DOBITI (popunjavanje poduzetnik obveznik primjene MSFI-a)				
I. DOBIT ILI GUBITAK RAZDOBLJA	202			
II. OSTALA SVEOBUHVAATNA DOBIT/GUBITAK PRIJE POREZA (AOP 204 do 211)	203		0	
1. Tečajne razlike iz preračuna inozemnog poslovanja	204			
2. Promjene revalorizacijskih rezervi dugotrajne materijalne i nematerijalne imovine	205			
3. Dobit ili gubitak s osnove naknadnog vrednovanja financijske imovine raspoložive za prodaju	206			
4. Dobit ili gubitak s osnove učinkovite zaštite novčanih tokova	207			
5. Dobit ili gubitak s osnove učinkovite zaštite neto ulaganja u inozemstvu	208			
6. Udio u ostaloj sveobuhvatnoj dobiti/gubitku društava povezanih sudjelujućim interesom	209			
7. Aktuarski dobici/gubici po planovima definiranih primanja	210			
8. Ostale ne vlasničke promjene kapitala	211			
III. POREZ NA OSTALU SVEOBUHVAATNU DOBIT RAZDOBLJA	212			
IV. NETO OSTALA SVEOBUHVAATNA DOBIT ILI GUBITAK (AOP 203-212)	213		0	0
V. SVEOBUHVAATNA DOBIT ILI GUBITAK RAZDOBLJA (AOP 202+213)	214		0	0
DODATAK Izvještaju o ostaloj sveobuhvatnoj dobiti (popunjavanje poduzetnik koji sastavlja konsolidirani izvještaj)				
VI. SVEOBUHVAATNA DOBIT ILI GUBITAK RAZDOBLJA (AOP 216+217)	215		0	0
1. Pripisana imateljima kapitala matice	216			
2. Pripisana manjinskom (nekontrolirajućem) interesu	217			

Na temelju članka 275. Zakona o trgovačkim društvima (Narodne novine br. 111/93, 34/99 i 52/00 i Društvenog ugovora trgovačkog društva GKP PRE-KOM d.o.o. Prelog, Skupština Društva, na prijedlog Nadzornog odbora Gradskog komunalnog poduzeća PRE-KOM d.o.o. dana 25.03.2020. godine na svojoj 67. Skupštini Društva donosi:

O D L U K U
o uporabi dobiti za 2019. godinu

Članak 1.

Na temelju prijedloga Odluke Nadzornog odbora Gradskog komunalnog poduzeća PRE-KOM d.o.o. Prelog o uporabi dobiti za 2019. godinu, KLASA: 400-05/20-01/3, URBROJ: 2109/14-11-20-01 od 16.03.2020. godine, Skupština Društva donosi Odluku o uporabi dobiti za 2019. godinu u iznosu od 32.994,39 kune, na slijedeći način:

- | | |
|--------------------|-----------------|
| a) porez iz dobiti | 9.852,56 kuna |
| b) zadržana dobit | 23.141,83 kuna. |

Članak 2.

Prijedlog Odluke Nadzornog odbora o uporabi dobiti za 2019. godinu prilog je ove Odluke i čini njezin sastavni dio.

Članak 3.

Zadužuje se Uprava da provede ovu Odluku.

SKUPŠTINA DRUŠTVA GKP PRE-KOM d.o.o. PRELOG

KLASA: 400-05/20-01/8
URBROJ: 2109/14-12-20-02
Prelog: 25.03.2020.

PREDSJEDAVAJUĆI
Skupštine Društva:
Gradonačelnik Grada Preloga
Ljubomir Kolanek dr.vet.med.



Sukladno članku 275 Zakona o trgovačkim društvima (Narodne novine br. 111/93., 34/99. i 52/00.) te na temelju Društvenog ugovora trgovačkog društva GKP PRE-KOM d.o.o. Prelog, Nadzorni odbor na svojoj 151. sjednici održanoj dana 16.03.2020. godine donio je:

PRIJEDLOG ODLUKE

o uporabi dobiti za 2019. godinu

Točka 1.

Na prijedlog Uprave Nadzorni odbor predlaže Skupštini Društva donošenje Odluke o uporabi dobiti GKP PRE-KOM d.o.o. Prelog za 2019. godinu u iznosu od 32.994,39 kuna, na slijedeći način:

a) porez iz dobiti	9.852,56 kuna
b) zadržana dobit	23.141,83 kuna

Točka 2.

Ovaj prijedlog Odluke stupa na snagu danom donošenja Odluke o uporabi dobiti za 2019. godinu od strane Skupštine Društva.

Točka 3.


Zadužuje se Uprava da provede ovu Odluku.

KLASA: 400-05/20-01/3
URBROJ: 2109/14-11-20-01
Prelog: 16.03.2020.

NADZORNI ODBOR GKP PRE-KOM d.o.o. PRELOG

PREDSJEDNIK:

Damir Dominic



Na temelju članka 441. i 275. Zakona o trgovačkim društvima (Narodne novine broj 11/93, 34/99 i 52/00), i Društvenog ugovora trgovačkog društva GKP PRE-KOM d.o.o. Prelog, na prijedlog Uprave Društva i Nadzornog odbora, Skupština Društva na svojoj 67. sjednici održanoj dana 25.03.2020. godine donosi:

ODLUKU
o prihvatanju Izvješća o stanju Društva
i rentabilnosti uporabe vlastitog kapitala
GKP PRE-KOM d.o.o. Prelog
za 2019. godinu.

Točka 1.

Skupština Društva prihvaća Izvješće o stanju Društva i rentabilnosti uporabe vlastitog kapitala GKP PRE-KOM d.o.o. Prelog za 2019. godinu KLASA: 400-02/20-01/1, URBROJ: 2109/14-11-20-01, od 16.03.2020.

Točka 2.

Izvješće Uprave o stanju Društva i rentabilnosti uporabe vlastitog kapitala GKP PRE-KOM d.o.o. Prelog za 2019. i Odluka o davanju suglasnosti od strane Nadzornog odbora privitak je ovoj odluci i čini njezin sastavni dio.

KLASA: 400-05/20-01/4
URBROJ: 2109/14-12-20-02
Prelog: 25.03.2020.

PREDSJEDAVAJUĆI
Skupštine Društva:
Gradonačelnik Grada Preloga
Ljubomir Kolarek drvet.med.






GKP PRE-KOM d.o.o.
Kralja Zvonimira 9, 40323 Prelog

ISO 9001 - ISO 14001
OHSAS 18001
BUREAU VERITAS
Certification



KLASA: 400-02/20-01/1
UBROJ: 2109/14-11-20-01
Prelog: 16.03.2020.

**IZVJEŠĆE O STANJU DRUŠTVA
I
RENTABILNOSTI UPORABE VLASTITOG KAPITALA
GKP PRE-KOM d.o.o. ZA 2019.**



GKP PRE-KOM d.o.o.
Kralja Zvonimira 9, 40323 Prelog

ISO 9001 - ISO 14001
OHSAS 18001
BUREAU VERITAS
Certification



1. REZULTATI POSLOVANJA I RAZVITAK DRUŠTVA

1.1 UVOD

Gradsko komunalno poduzeće PRE-KOM osnovano je 2002 godina od strane Grada Preloga kao jedinog osnivača. Početkom 2014. godine izvršena je dokapitalizacija PRE-KOM od strane donje Međimurskih općina (Goričan, D. Kraljevec, Sv. Marija, D. Vidovec, D. Dubrava, Kotoriba) tako da Grad Prelog ima 90% vlasništva a donje Međimurske općine 10% vlasništva.

Od 2016. do 2018. godine Grad Prelog je prodao udjele Općini Belica i to 1,5%, Općini Dekanovec 1,0%, Općini Domašinec 1,5%, Općini Martijanec 2,0% i Općini Podturen 2,0% te Grad Prelog zadržava 82,0% udjela.

Osnovne djelatnosti društva su:

- sakupljanje, odvoz i odlaganje komunalnog otpada
- održavanje komunalne infrastrukture Grada
- održavanje i upravljanje grobljima
- pogrebne usluge, prijevoz pokojnika, prodajom pogrebne opreme
- upravljanje i održavanje tržnice, itd.

Tvrtka je svoje poslovanje uskladila sa međunarodnim standardima sustava upravljanja kvalitetom i okolišem (ISO9001, ISO 14001), te sustavom za zaštitu zdravlja radnika (OHSAS 18001). Tvrtka za svoju najznačajniju djelatnost posjeduje sve potrebne upisnike, elaborate i dozvole za gospodarenje otpadom.

1.2 OBAVJESTI O RADNICIMA

Godinu smo završili sa 98 zaposlenih. Kvalifikacijska struktura zaposlenih je sljedeća: 5 VSS, 5VŠS, 22 SSS, 19KV, 3PKV, 44 NKV. Ne planira se novo zapošljavanje stalnih radnika, osim ako se ugovore novi veći poslovi.

Prosječna neto plaća svih zaposlenih iznosi 4785 kune, dok je prosječna plaća sa prijevozom 5400 kuna. Radnici su kroz godinu dobili i 13600 neoporezivo (topli obrok, nagrada, uskrsnica, regres, božićnica), a i ako se to pribroji prosječnoj plaći sa prijevozom dolazimo da toga da je prosječno neto primanje radnika iznosi 6500 kuna mjesečno. Radnici koji imaju pravo dobivaju za svoju djecu za dječje darove 600 kuna za djecu do 15 godina starosti.

1.3 KRETANJE IMOVINE DRUŠTVA

Kretanje imovine društva vidljivo je iz sljedeće tabele:

	2012	2013	2014	2015	2016	2017
Materijalna imovina	4.194.531	3.994.823	5.721.666	5.667.931	6.173.140	6.598.138



GKP PRE-KOM d.o.o.
Kralja Zvonimira 9, 40323 Prelog

ISO 9001 - ISO 14001
OHSAS 18001
BUREAU VERITAS
Certification



	2018	2019	2020	2021	2022	2023
Materijalna imovina	6.059.006	7.198.696				


U 2019. godini došlo je do novih investicija u imovinu društva te je nabavljeno ili izgrađeno: natkriveno skladište, nabavljena je kolna vaga nosivosti 40 tona, rabljena drobilica granja i sl. Sama imovina PRE-KOM-a je osjetno vrijednija od knjigovodstvene vrijednosti iz razloga što smo prijašnjih godina koristili mogućnost ubrzane amortizacije.

1.4 REZULTATI POSLOVANJA DRUŠTVA

U 2019. godini ostvareni su prihodi od 16,496 milijuna kuna što je rast prihoda od 20,7%, a troškovi su ostvareni u iznosu od 16,462 milijuna kuna. Ostvarena je dobit nakon izvršenih završnih godišnjih knjiženja, ispravaka za neplaćena potraživanja i obračunate amortizacije iznosi 34,238 tisuća kuna.

OPIS	Ostvarenje 2005	Ostvarenje 2006	Ostvarenje 2007	Ostvarenje 2008	Ostvarenje 2009	Ostvarenje 2010
UK. PRIHODI	3.864.572,56	3.525.391,09	6.963.682,84	7.694.872,87	8.438.520,05	9.703.416,59
UK. RASHODI	3.815.014,92	3.507.634,79	6.922.060,97	7.657.559,92	8.404.271,56	9.644.047,57
DOBIT	49.557,64	17.756,30	41.621,87	37.312,95	34.248,49	59.369,02
OPIS	Ostvarenje 2011	Ostvarenje 2012	Ostvarenje 2013	Ostvarenje 2014	Ostvarenje 2015	Ostvarenje 2016
UK. PRIHODI	10.512.288,38	10.245.989,06	9.753.224,92	9.908.865,33	10.998.832,55	11.028.914,52
UK. RASHODI	10.289.425,24	10.202.549,83	9.693.626,23	9.852.790,96	10.965.534,47	11.008.084,29
DOBIT	222.863,14	43.439,23	59.598,69	56.074,37	33.298,08	20.830,29
OPIS	Ostvarenje 2017	Ostvarenje 2018	Ostvarenje 2019	Ostvarenje 2020	Ostvarenje 2021	Ostvarenje 2022
UK. PRIHODI	11.376.644,47	13.666.508,48	16.495.926,47			
UK. RASHODI	11.351.102,23	13.652.996,55	16.462.932,08			
DOBIT	25.542,24	13.511,93	32.994,39			

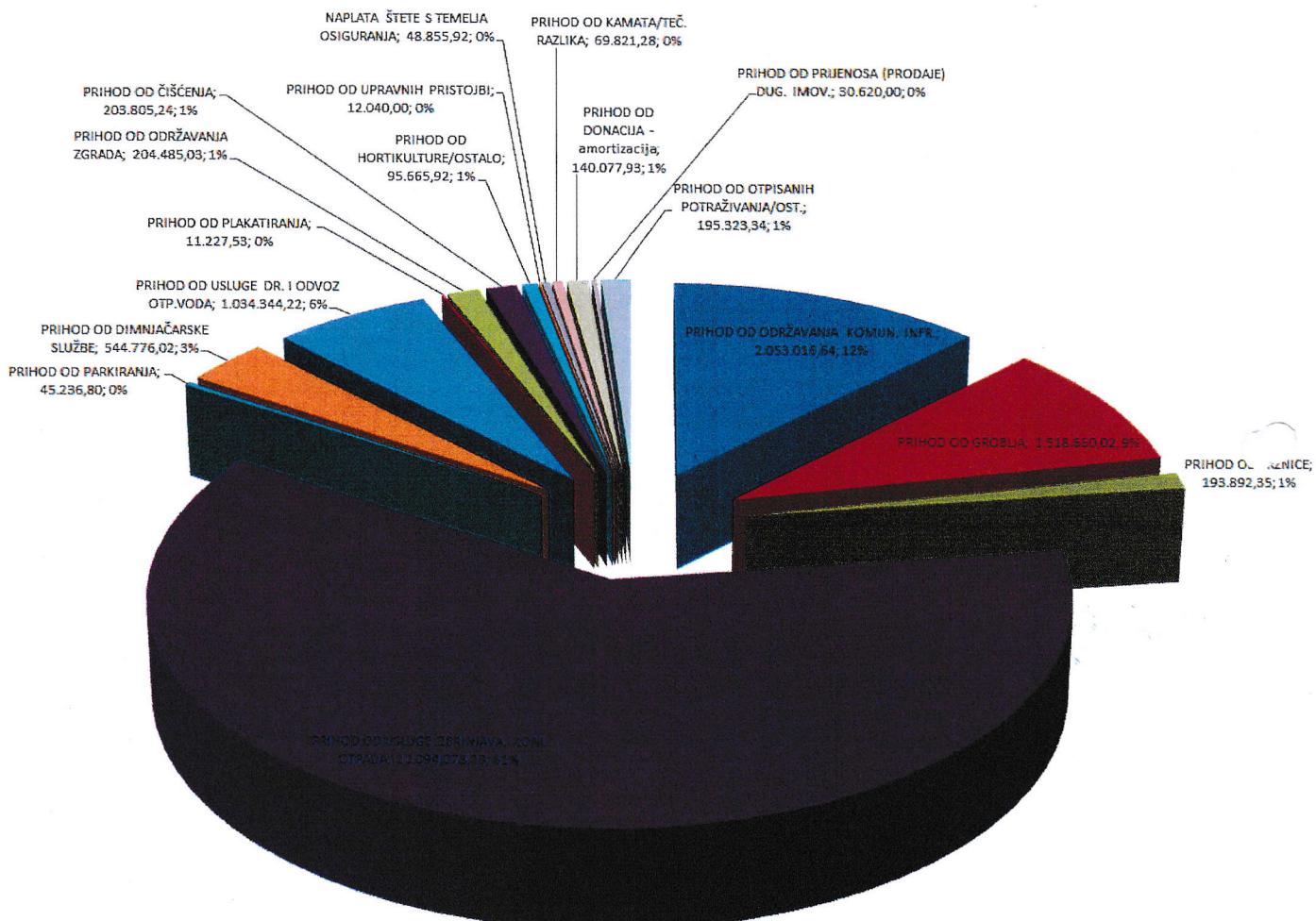
Cjelokupni rezultat društva nalazi se u posebnom izvješću o ostvarenjima prihoda i rashoda za 2019 godine, a na grafu je vidljiv prihod po djelatnostima za 2019. godinu.



GKP PRE-KOM d.o.o.
Kralja Zvonimira 9, 40323 Prelog

ISO 9001 - ISO 14001
DHSAS 18001

BUREAU VERITAS
Certification



1.5 IZVJEŠĆE O RENTABILNOSTI UPORABE VLASTITOG KAPITALA DRUŠTVA

Društvo se bavi komunalnim poslovima gdje nam je cilj imati što kvalitetnije usluge uz prihvatljive cijene, te kontinuirano ulagati u razvoj samog društva, uz osiguranje pozitivnog poslovanja. Samu rentabilnost prikazati ćemo kroz dva pokazatelja:

$$ROE = \frac{\text{neto dobit}}{\text{vlastiti kapital}} * 100 \text{ (rentabilnost vlastitog kapitala)}$$

$$ROA = \frac{\text{neto dobit} + \text{kamate za tuđi kapital}}{\text{imovina}} * 100 \text{ (rentabilnost imovine poduzeća)}$$



GKP PRE-KOM d.o.o.
Kralja Zvonimira 9, 40323 Prelog

ISO 9001 - ISO 14001
OHSAS 18001
BUREAU VERITAS
Certification



	2014	2015	2016	2017	2018	2019
ROE	7,09	4,21	2,64	3,23	1,71	4,33
ROA	3,24	3,76	3,47	2,68	2,65	2,30

Vidljivo je rentabilnost upotrebe vlastitog kapitala blago porasla zbog nešto veće dobiti, no društvu nije cilj ostvariti veliku dobit već pružati što kvalitetniju uslugu uz primjerenu cijenu. Društvo intenzivno ulaže u potrebnu imovinu a kako se bavimo nisko profitabilnom djelatnošću za razvoj značajno koristimo bankarski kapital.

2. OPIS GLAVNIH RIZIKA I NESIGURNOSTI KOJIMA JE DRUŠTVO IZLOŽENO

2.1 IZLOŽENOST DRUŠTVA CJENOVNOM RIZIKU

Društvo je umjereno izloženo cjenovnom riziku iz razloga što pojedine cijene ne može brzo mijenjati iz razloga što mora sakupiti suglasnost jedinica lokalne samouprave gdje se obavljaju određeni poslovi, a za što uvijek postoji otpor bez obzira na opravdanost zahtjeva. Najveći cjenovni rizik je eventualni rast cijena goriva, deponiranja otpada, obrade korisnog otpada, povećavanje PDV ili doprinosa koji izuzetno negativno utječu na naše poslovanje.

2.2 IZLOŽENOST DRUŠTVA KAMATNOM RIZIKU


Kako se društvo zadužilo za razvoj svojih djelatnosti (ulaganja u imovinu), umjereno je izloženo i kamatnome riziku. Prošle godine izvršili smo refinanciranje naših obaveza, te se zadužili za nove investicije po izuzetno povoljnim uvjetima uz fiksnu kamatu od 1,9% kamate na kumski kredit čime si poboljšavamo likvidnost i smanjujemo troškove kamata.

2.3 IZLOŽENOST DRUŠTVA VALUTNOM RIZIKU

Kako bi izbjegli izloženost valutnom riziku nova zaduženja radimo isključivo uzimanjem samo kumskih kredita. Trenutno nemamo kredit uz valutnu klauzulu.

2.4 IZLOŽENOST DRUŠTVA RIZIKU LIKVIDNOSTI, NAPLATA POTRAŽIVANJA

Tijekom cijele 2019. godine likvidnost je i dalje bila otežana, no svoje obaveze tvrtka uredno izvršava (plaće, krediti, leasing, porezi i doprinosi), kašnjenja su bila prema dobavljačima gdje se to nije moglo riješiti kompenzacijama. U prošloj godini naplata od fizičkih osoba je i dalje otežana bez



GKP PRE-KOM d.o.o.
Kralja Zvonimira 9, 40323 Prelog

ISO 9001 - ISO 14001
OHSAS 18001
BUREAU VERITAS
Certification



obzira na upozorenja i ovrhe koje stalno provodimo. Na likvidnost negativno utječe pad cijena sekundarnih sirovina na svjetskim burzama.

3. FINANCIJSKO STANJE DRUŠTVA

3.1 ZADUŽENOST DRUŠTVA

Na kraju godine društvo je bilo zaduženo 4,92 milijuna kuna. Naše se zaduženje u 2019. neznatno se povećalo zbog ulaganja u novu imovinu društva. U narednom periodu novo zaduženje planira se samo vezano uz nove EU projekte kako bi se iskoristilo 50% bespovratnih sredstava kroz te projekte.

4. PRIKAZ OSTALIH OBAVJESTI, DOGAĐAJA, PROSUDBI I PODATAKA

4.1 OBAVIJEST O ZAŠTITI OKOLIŠA

Kako društvo ima ISO14001 certifikat o zaštiti okoliša, poštujemo sve zakonske i ostale zahtjeve prema okolišu.

4.2 GOSPODARENJE OTPADOM

Ovo je po prihodima naša najveća djelatnost koja je u 2019. ostvarila prihod od 10,09 milijuna kuna, što predstavlja rast prihoda od 20,74% što je ostvareno uključivanjem 1 nove JLS u sustav (Podturen), te korekcijom cijena u visini od 2 do 4 kune po domaćinstvu.

Broj korisnika ove usluge krajem godine popeo se na 11025 domaćinstva i 700 pravnih osoba. Sustavu zajedničkog gospodarenja otpadom priključila se Općina Podturen tako da ga sada čine 12 JLS-a. Suradnjom sa JLS-ovima ostvarili smo dobru uključenost domaćinstva u organizirano sakupljanje smeća od 97,78 %, a to ćemo nastojati poboljšati u narednoj godini.

U prošloj godini odrađene je u suradnji sa 13 JLS EU projekt Izobrazbe i informiranja NE DVOJI NEGO SMEĆE ODVOJI! vrijedan 1,2 milijuna kuna.

Za edukaciju i informiranje koristimo naše web stranice i facebook stranice, gdje su dostupni su termini sakupljanja otpada, edukativni leci i druge informacije kojima nastojimo građanima olakšati kontakt sa nama.

Na području 12 JLS-a gdje PRE-KOM sakuplja otpad sakupljene su sljedeće količine otpada:



GKP PRE-KOM d.o.o.
Kralja Zvonimira 9, 40323 Prelog

ISO 9001 - ISO 14001
OHSAS 18001
BUREAU VERITAS
Certification



Vrsta otpada	2007	2008	2009	2010	2011	2012	2013	2014	2015	2016	2017	2018	2019	Rast/pad %
Broj domaćinstva FO - kom.	3774	4700	4721	6762	6805	6848	6867	6944	7047	7447	8221	9542	10777	12,94
Mješani komunalni po domaćinstva kg/god.						370	374	371	283	278	279	235	232	-1,10
Glomazni otpad po domaćinstva kg/god.						39	33	41	43	26	36	36	58	58,96
Mješani komunalni otpad FO - kg						2537080	2567050	2578520	1994620	2073180	2292840	2239270	2501210	11,70
Glomazni otpad FO - kg						264190	226650	283730	304790	196400	294890	347680	624200	79,53
Komunalni i glomazni otpad FO - kg	1638700	1751104	1831089	2771928	2888411	2801270	2798700	2862250	2299410	2370770	2587730	2586950	3125410	20,81
Broj korisnika PO - kom.	101	135	301	368	391	398	393	403	442	504	535	601	700	16,47
Komunalni otpad PO - kg	221580	255450	255820	253010	266850	288150	318620	440360	457830	553730	665647	764200	635620	-16,83
Ukupno odložen otpad 12 JLS	1860280	2006554	2086909	3024938	3155261	3089420	3112320	3302610	2757240	2924500	3253377	3351150	3761030	12,23
Biorazgradivi komunalni otpad					48000	50500	52000	148520	1931114	2026220	2410280	3031722	3358030	10,76
Drvo oporaba									0	243370	182780	250520	225170	-10,12
Papir	168400	247340	224700	259630	240560	268270	266700	270050	293360	288980	384970	398248	494474	24,16
Plastika	19820	80270	102451	130618	133070	126380	116340	132600	137400	182383	309329	408571	291530	-28,65
Metali	6124	32088	37226	37470	38150	124091	137859	154509	125105	123816	121848	134568	227320	68,93
Tetrapak	3420	14720	21990	35710	24960	27090	45360	38070	46920	40750	44180	53920	43180	-19,92
Gume	20100	6640	3840	16180	8440	10090	11950	9820	12180	19320	17960	23890	25710	7,62
Otpad sa groblja koji nije biorazgradiv (Lampioni i sl.)	13360	25081	35063	39261	45011	41055	44000	43262	37363	41315	21470	58180	313960	439,64
Staklo (ambalažno i ravno)		38022	57120	75225	90210	66360	75350	83540	99400	115870	196950	233845	271785	16,22
El. Otpad			12038	15291	14385	11564	10075	19174	16651	24120	23568	26930	38360	42,44
Problematicni otpad (baterije i sl.)			396	360	145	1259	344	42	1178	801	525	735	555	-24,49
Tekstil								9221	10730	10470	11809	11248	22633	101,22
Građevinski otpad+keramika i sanitarije								44100	0	196800	45310	172750	84960	-50,82
Ukupno obrađen/oporabljeno otpada 12 JLS	231224	444161	494824	609745	642931	726659	759978	952908	2711401	3314215	3770979	4805127	5397667	12,33
Sveukupno otpad 12 JLS	2091504	2450715	2581733	3634683	3798192	3816079	3872298	4255518	5468641	6238715	7024356	8156277	9158697	12,29
Udio odloženog (MKO+GO)/oporabljeno otpad 12 JLS	11,06%	18,12%	19,17%	16,78%	16,93%	19,04%	19,63%	22,39%	49,58%	53,12%	53,68%	58,91%	58,93%	0,04
Udio odloženog (MKO)/odvojeno sakupljen otpad 12 JLS									54,85%	56,31%		63,18%	64,84%	2,63
Udio odvojenog otpada po HAOP-u											51,29%	57,03%	62,55%	9,68
Oporabljeno biorazgradivo otpad van 12 JLS									459120	191340	162920	283040	393840	39,15
Obraden korisni otpad van 12 JLS									94770	154780	140830	0	0	
Sveukupno obrađeno otpada van 12 JLS									553890	346120	303750	283040	393840	39,15

U 2019. godini odvojeno smo sakupili preko 62,55% otpada a samostalno smo obradili 58,93% otpada i time spadamo u sam vrh u Republici Hrvatskoj.

4.3 ODRŽAVANJE KOMUNALNE INFRASTRUKTURE I USLUGE DRUGIMA

GKP PRE-KOM d.o.o obavljao je poslove održavanja komunalne infrastrukture te je izvedeno radova u iznosu od 2,05 mil. kuna. Usluge drugima i odvoz fekalnih voda ostvarile su prihod u iznosu od 1,03 milijuna kuna.

4.4 UPRAVLJANJE I ODRŽAVANJE GROBLJA GRADA PRELOGA

GKP PRE-KOM d.o.o održava sva tri groblja na području Grada Preloga, održavanje groblja obavljalo se prema Programu održavanja groblja za 2019. godinu, a prihvaćenim od strane Grada Preloga. Ostvareni su prihodi u iznosu od 234 tisuća kuna sa osnove održavanja groblja.

4.5 POGREBNE USLUGE I POGREBNA OPREMA

Pogrebne usluge, prijevoz pokojnika i prodaja pogrebne opreme obavljaju se na tri Gradska groblja, zatim na grobljima u Kotoribi, Sv. Mariji, D. Vidovcu, D. Kraljevec, Hodošan, Sv. Juraj u Trnju, Goričanu, D. Dubravi i za Dom Orehovica. U 2019. godini ostvaren je prihod od 1,52 milijuna kuna.



GKP PRE-KOM d.o.o.
Kralja Zvonimira 9, 40323 Prelog

ISO 9001 - ISO 14001
OHSAS 18001
BUREAU VERITAS
Certification



4.6 PARKIRANJE

Sredinom 2013. godine donesena je odluka Grada o prvom satu parkiranja besplatno, te se očekivao veliki pad prihoda djelatnosti parkiranja. Djelatnost parkiranja ostvarila je u 2019. godini prihod od 45 tisuća kuna, što je osjetno manje nego godinu prije iz navedenih razloga. U dogovoru sa Gradom Prelogom sustav naplate parkiranja stavljen je Van snage od 01.01.2020. godine.

4.7 UPRAVLJANJE I ODRŽAVANJE TRŽNICE I SAJMENOG DIJELA

Ova naša djelatnost je u 2019. ostvarila prihod od 194 tisuća kuna. Prodaja na tržnici odvija se utorkom i subotom, bez obzira na Odluku Grada Preloga da tržnica radi svaki radni dan. Nažalost promet i broj prodavača na tržnici blago se smanjuje iz godine u godinu.

4.8 DIMNJAČARSKA SLUŽBA

U 2019. godini ostvaren je prihod od 545 tisuća kuna, no djelatnost još uvijek ne posluje pozitivno te se krenulo sa potpisivanjem ugovora i čišćenjem samo onih kućanstva koja su potpisala ugovor. Uz veliki nedostatak školovanog kadra, bili smo prisiljeni krenuti u prekvalifikaciju naših radnika za dimnjačare. Također djelatnost nema propisan zakonodavni okvir te se ti poslovi na tržištu obavljaju stihijski i loše. Nastojati ćemo u narednom periodu sa JLS-ovima unapređivati navedenu djelatnost.

5. OČEKIVANI RAZVOJ DRUŠTVA U BUDUĆNOSTI

5.1 PLAN POSLOVANJA

Društvo kontinuirano donosi plan poslovanja za svaku poslovnu godinu. Društvo u sljedećoj godini planira povećanje prihoda od oko 5%.

5.2 OČEKIVANA KAPITALNA INVESTICIJA U BUDUĆNOST

Društvo vodi brigu o svom razvoju, što je preduvjet rasta zaposlenosti i rasta prihoda. Prema strateškom planu razvoja društva 2015.-2020. u narednom razdoblju potrebno je završiti nabavu žutih i plavih kanti te nabaviti određene strojeva za obradu otpada.

Zbog značajnih investicija u prethodnom razdoblju planiramo ići u određene nabave prvenstveno preko EU projekata (opremanje kompostane, građevinski otpad, komunalno vozilo sa pranjem kanti).

UPRAVA
Siniša Radiković dipl.ing.

Na temelju Društvenog ugovora trgovačkog društva GKP PRE-KOM d.o.o. Prelog, Nadzorni odbor Gradskog komunalnog poduzeća PRE-KOM d.o.o. Prelog na svojoj 151. sjednici održanoj dana 16.03.2020. godine donio je slijedeću:

O D L U K U
o davanju suglasnosti na
IZVJEŠĆE UPRAVE O STANJU DRUŠTVA I
RENTABILNOSTI UPORABE VLASTITOG KAPITALA
GKP PRE-KOM d.o.o. Prelog za 2019.

Članak 1.

Prihvaća se Izvješće Uprave o stanju Društva GKP PRE-KOM d.o.o. Prelog za 2019. godinu, KLASA: 400-02/20-01/1, URBROJ: 2109/14-10-20-01 od 16.03.2020. godine.

Članak 2.

Izvješće o stanju Društva GKP PRE-KOM d.o.o. Prelog za 2019. godinu upućuje se na dobivanje suglasnosti od strane Skupštine Društva.

Članak 3.

Izvješće o stanju Društva GKP PRE-KOM d.o.o. Prelog za 2019. godinu prilog je ovoj Odluci i čini njezin sastavni dio.

NADZORNI ODBOR GKP PRE-KOM d.o.o. PRELOG

KLASA: 400-05/20-01/2
Urbroj: 2109/14-11-20-01
Prelog: 16.03.2020.

PREDSJEDNIK:

Damir Dominčić

