

Na temelju Društvenog ugovora trgovačkog društva GKP PRE-KOM d.o.o. Prelog, Nadzorni odbor Gradskog komunalnog poduzeća PRE-KOM d.o.o. Prelog na svojoj 186. sjednici održanoj dana 25.03.2025. godine donio je slijedeću:

ODLUKU
o davanju suglasnosti na
IZVJEŠĆE UPRAVE O STANJU DRUŠTVA I
RENTABILNOSTI UPORABE VLASTITOG KAPITALA
GKP PRE-KOM d.o.o. Prelog za 2024.

Članak 1.

Prihvaća se Izvješće Uprave o stanju Društva GKP PRE-KOM d.o.o. Prelog za 2024. godinu, KLASA: 400-02/25-01/1, URBROJ: 2109/14-1-25-01 od 18.03.2025. godine.

Članak 2.

Izvješće o stanju Društva GKP PRE-KOM d.o.o. Prelog za 2024. godinu upućuje se na dobivanje suglasnosti od strane Skupštine Društva.

Članak 3.

Izvješće o stanju Društva GKP PRE-KOM d.o.o. Prelog za 2024. godinu prilog je ovoj Odluci i čini njezin sastavni dio.


NADZORNI ODBOR GKP PRE-KOM d.o.o. PRELOG

KLASA: 400-05/25-01/3
Urbroj: 2109/14-1-25-01
Prelog: 25.03.2025.

PREDSJEDNIK:

Željko Poredoš mag.ing.traff.







GKP PRE-KOM d.o.o.
Hrupine 7b, 40323 Prelog

ISO 9001
ISO 14001
ISO 45001
BUREAU VERITAS
Certification



KLASA: 400-02/25-01/1
UBROJ: 2109/14-1-25-01
Prelog: 18.03.2025.

IZVJEŠĆE O STANJU DRUŠTVA
I
RENTABILNOSTI UPORABE VLASTITOG KAPITALA
GKP PRE-KOM d.o.o. ZA 2024.

1. REZULTATI POSLOVANJA I RAZVITAK DRUŠTVA

1.1 UVOD

Gradsko komunalno poduzeće PRE-KOM osnovano je 2002. godine od strane Grada Preloga kao jedinog osnivača. Početkom 2014. godine izvršena je dokapitalizacija GKP PRE-KOM-a od strane donje međimurskih općina (Goričan, D. Kraljevec, Sv. Marija, D. Vidovec, D. Dubrava, Kotoriba) tako da Grad Prelog ima 90% vlasništva, a donje međimurske općine 10% vlasništva.

Od 2016. do 2018. godine Grad Prelog je prodao udjele Općini Belica, Općini Dekanovec, Općini Domašinec, Općini Martijanec, Općini Podturen te tako Grad Prelog zadržava 82,01% udjela, dok je ostalo u vlasništvu 11 JLS.

Krajem 2021. godine dogovorena je kupnja udjela Općina Pribislavec i Jalžabet, a Grad Prelog zadržava 79% vlasništva, što se realiziralo u prvoj polovici 2022. godine.

Osnovne djelatnosti društva su:

- sakupljanje, odvoz i odlaganje komunalnog otpada
- održavanje komunalne infrastrukture Grada
- održavanje i upravljanje grobljima
- pogrebne usluge, prijevoz pokojnika, prodaja pogrebne opreme
- upravljanje i održavanje tržnice, itd.

Početkom 2023. godine društvo je temeljni kapital iz kuna prebacilo u eure, te je povećalo temeljni kapital prebacivanjem zadržane dobiti sa 104.851 eura na 180.000 eura, a odnos vlasništva JLS ostao je isti.

Tvrtka je svoje poslovanje uskladila sa međunarodnim standardima sustava upravljanja kvalitetom i okolišem (ISO 9001, ISO 14001), te sustavom za sigurnost na radu (ISO 45001). Tvrtka za svoju najznačajniju djelatnost posjeduje sve potrebne upisnike, elaborate i dozvole za gospodarenje otpadom.

1.2 OBAVIJESTI O RADNICIMA

Godinu smo završili sa 111 zaposlenih, time da je 1 radnik sa 31.12.2024. otišao u mirovinu pa je stvarno stanje 110 zaposlenih. Kvalifikacijska struktura zaposlenih je sljedeća: 9 VSS, 4 VŠS, 34 SSS, 16 KV, 6 PKV i 42 NKV. Ne planira se novo zapošljavanje stalnih radnika, osim ako se ugovore novi veći poslovi ili zbog odlaska radnika.

Prosječna neto plaća svih zaposlenih iznosi cca. 983 eura, dok su prosječna primanja koja uključuju prijevoz, topli obrok i nagradu cca. 1.215 eura. Radnici su uz navedena mjesečna primanja kroz godinu dobili i uskršnicu, regres i božićnicu u iznosu od 796 eura. Radnici koji imaju pravo (djecu do 15 godina starosti), dobivaju za dječje darove 132 eura.

1.3 KRETANJE IMOVINE DRUŠTVA U EURIMA

Kretanje imovine društva nakon knjiženja amortizacije vidljivo je iz sljedeće tabele:

	2012	2013	2014	2015	2016	2017
Materijalna imovina	556.710	530.204	759.396	752.264	819.316	875.723



GKP PRE-KOM d.o.o.
Hrupine 7b, 40323 Prelog

ISO 9001
ISO 14001
ISO 45001
BUREAU VERITAS
Certification



	2018	2019	2020	2021	2022	2023
Materijalna imovina	804.168	955.431	989.217	1.752.546	1.820.546	2.090.066
Materijalna i nematerijalna imovina	2024 2.464.028					

Trenutno stanje imovine prema nabavnim vrijednostima iznosi 5,2 milijuna eura, a nakon knjiženja amortizacije iznosi 2,4 milijuna eura.

U 2024. godini došlo je do novih investicija u imovinu društva:

1. novo komunalno vozilo VOLVO/FAUN 21 m³ 2024. godište vrijedno 219.000,00 € bez PDV-a
2. novo komunalno vozilo VOLVO/ STUMMER kapaciteta 21 m³, 2024. godište – vrijedno 219.000,00 € bez PDV-a
3. novo komunalno vozilo SCANIA/ STUMMER kapaciteta 21 m³, 2024. godište – vrijedno 235.000,00 € bez PDV-a
4. rabljeno kombi vozilo OPEL MOVANO 2019. godište – vrijedno 15.500,00 € bez PDV-a

Uz navedene investicije uložene su i manje investicije u spremnike, skladišta i parkirališta. Navedeno nabavljeno, financirano je leasingom i vlastitim sredstvima jer smo iskoristili potpore male vrijednosti, a nije bilo natječaja uz potpore velike vrijednosti. Društvo prema svojoj veličini ima jedan od najmanjih temeljnih kapitala, a uz to ima ponajviše imovine koja je nabavljena iz vlastitih sredstava, kredita, nacionalnih ili EU sredstava.

1.4 REZULTATI POSLOVANJA DRUŠTVA U EURIMA

U 2024. godini ostvareni su prihodi od 4,365 milijuna eura što je rast prihoda od 12,93 %, a troškovi su ostvareni u iznosu od 4,329 milijuna eura. Ostvarena dobit nakon izvršenih završnih godišnjih knjiženja, ispravaka za neplaćena potraživanja i obračunate amortizacije iznosi 36,25 tisuća eura.

Poslovanje u 2024. godini bilo je otežano uz stalni rast troškova (cijena), tu je gubitak prihoda od korisnog otpada te rast troškova zbrinjavanja otpada. Posebno su rasli troškovi održavanja vozila i strojeva.

OPIS	Ostvarenje	Ostvarenje	Ostvarenje	Ostvarenje	Ostvarenje	Ostvarenje	Ostvarenje
	2005	2006	2007	2008	2009	2010	2011
UK. PRIHODI	512.916,92	467.899,81	924.239,54	1.021.285,14	1.119.984,08	1.287.864,70	1.395.220,44
UK. RASHODI	506.339,49	465.543,14	918.715,37	1.016.332,86	1.115.438,52	1.279.985,08	1.365.641,41
DOBIT	6.577,43	2.356,67	5.524,17	4.952,28	4.545,56	7.879,62	29.579,02
OPIS	Ostvarenje	Ostvarenje	Ostvarenje	Ostvarenje	Ostvarenje	Ostvarenje	Ostvarenje
	2012	2013	2014	2015	2016	2017	2018
UK. PRIHODI	1.359.876,44	1.294.475,40	1.315.132,43	1.459.795,95	1.463.788,51	1.509.940,20	1.813.857,39
UK. RASHODI	1.354.111,07	1.286.565,30	1.307.690,09	1.455.376,53	1.461.023,86	1.506.550,17	1.812.064,05
DOBIT	5.765,38	7.910,11	7.442,35	4.419,41	2.764,65	3.390,04	1.793,34



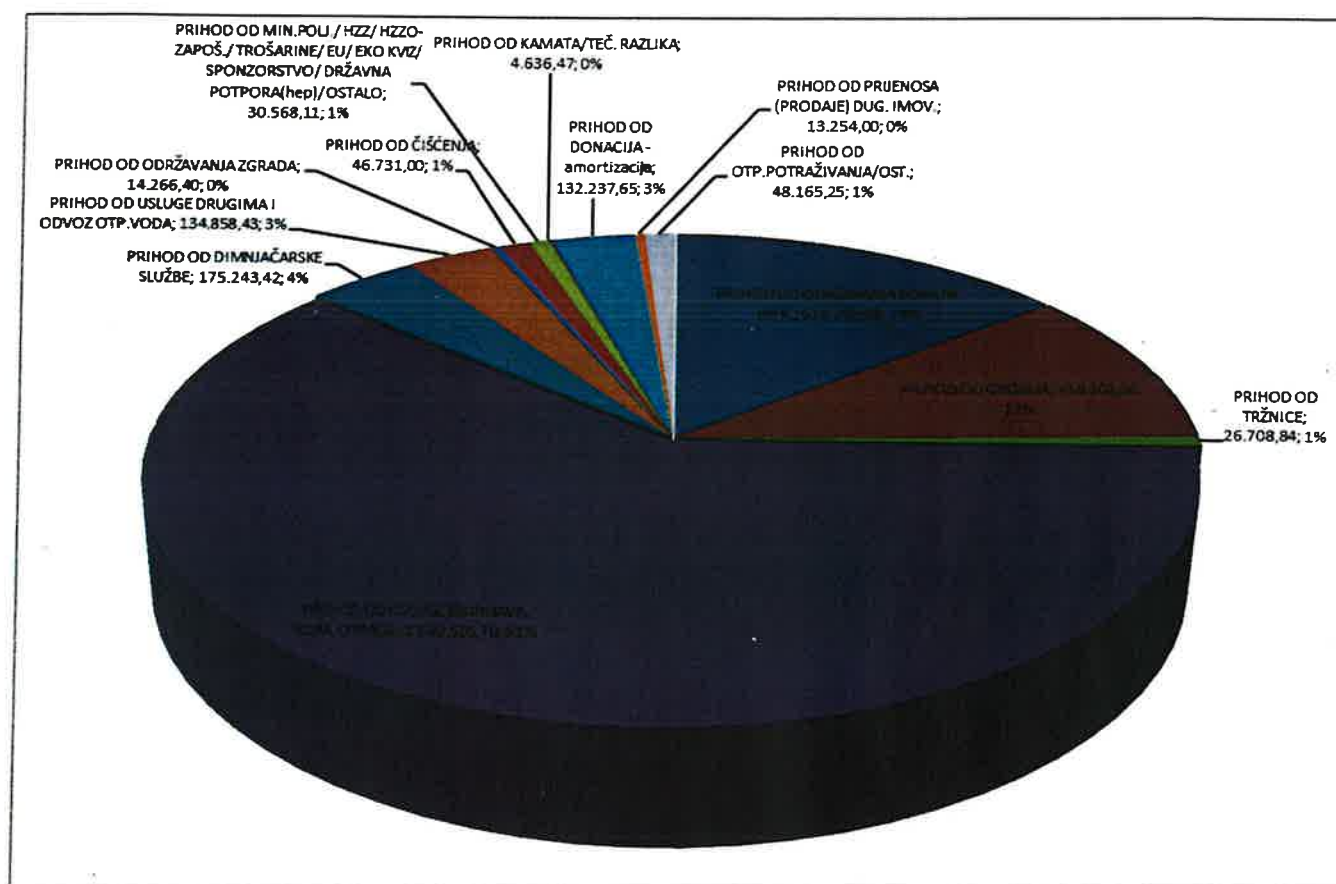
GKP PRE-KOM d.o.o.
Hrupine 7b, 40323 Prelog

ISO 9001
ISO 14001
ISO 45001
BUREAU VERITAS
Certification



OPIS	Ostvarenje	Ostvarenje	Ostvarenje	Ostvarenje	Ostvarenje	Ostvarenje
	2019	2020	2021	2022	2023	2024
UK. PRIHODI	2.189.385,69	2.561.238,00	2.979.648,26	3.516.357,08	3.865.004,19	4.364.941,45
UK. RASHODI	2.185.006,58	2.555.786,72	2.971.868,19	3.512.897,58	3.861.957,46	4.328.696,09
DOBIT	4.379,11	5.451,29	7.780,07	3.459,50	3.046,73	36.245,36

Cjelokupni rezultat društva nalazi se u posebnom izvješću o ostvarenjima prihoda i rashoda za 2024. godine, a na grafu je vidljiv prihod po djelatnostima za 2024. godinu.





GKP PRE-KOM d.o.o.
Hrupine 7b, 40323 Prelog

ISO 9001
ISO 14001
ISO 45001

BUREAU VERITAS
Certification



1.4.1 BILANCA STANJA na dan 31.12.2024.

Naziv pozicije	AOP oznaka	Rbr. bilješke	Prethodna godina (neto)	Tekuća godina (neto)	Indeks
1	2	3	4	5	6
AKTIVA					
A) POTRAŽIVANJA ZA UPISANI A NEUPLAĆENI KAPITAL	001				
B) DUGOTRAJNA IMOVINA (AOP 003+010+020+031+036)	002		2.090.065,57	2.464.028,48	117,89
I. NEMATERIJALNA IMOVINA (AOP 004 do 009)	003		23.553,56	29.554,01	125,48
1. Izdaci za razvoj	004				
2. Koncesije, patenti, licencije, robne i uslužne marke, softver i ostala prava	005		23.553,56	29.554,01	125,48
3. Goodwill	006				
4. Predujmovi za nabavu nematerijalne imovine	007				
5. Nematerijalna imovina u pripremi	008				
6. Ostala nematerijalna imovina	009				
II. MATERIJALNA IMOVINA (AOP 011 do 019)	010		2.018.222,52	2.427.575,86	120,28
1. Zemljište	011		244.041,26	244.041,26	100,00
2. Građevinski objekti	012		432.194,47	454.437,79	105,15
3. Postrojenja i oprema	013		602.023,79	482.144,55	80,09
4. Alati, pogonski inventar i transportna imovina	014		716.532,69	1.235.592,74	172,44
5. Biološka imovina	015				
6. Predujmovi za materijalnu imovinu	016				
7. Materijalna imovina u pripremi	017		22.230,70	10.439,53	46,96
8. Ostala materijalna imovina	018		1.199,61	919,99	76,69
9. Ulaganje u nekretnine	019			0,00	
III. DUGOTRAJNA FINACIJSKA IMOVINA (AOP 021 do 030)	020		48.289,49	6.898,61	14,29
1. Ulaganja u udjele (dionice) poduzetnika unutar grupe	021				
2. Ulaganja u ostale vrijednosne papire poduzetnika unutar grupe	022				
3. Dani zajmovi, depoziti i slično poduzetnicima unutar grupe	023				
4. Ulaganja u udjele (dionice) društava povezanih sudjelujućim interesom	024				
5. Ulaganja u ostale vrijednosne papire društava povezanih sudjelujućim interesom	025				
6. Dani zajmovi, depoziti i slično društvima povezanim sudjelujućim interesom	026				
7. Ulaganja u vrijednosne papire	027				
8. Dani zajmovi, depoziti i slično	028		48.289,49	6.898,61	14,29
9. Ostala ulaganja koja se obračunavaju metodom udjela	029				
10. Ostala dugotrajna financijska imovina	030				
IV. POTRAŽIVANJA (AOP 032 do 035)	031		0,00	0,00	
1. Potraživanja od poduzetnika unutar grupe	032				
2. Potraživanja od društava povezanih sudjelujućim interesom	033				



GKP PRE-KOM d.o.o.
Hrupine 7b, 40323 Prelog

ISO 9001
ISO 14001
ISO 45001
BUREAU VERITAS
Certification



3. Potraživanja od kupaca	034				
4. Ostala potraživanja	035				
V. ODGOĐENA POREZNA IMOVINA	036				
C) KRATKOTRAJNA IMOVINA (AOP 038+046+053+063)	037	508.301,54	541.400,94	106,51	
I. ZALIHE (AOP 039 do 045)	038	33.109,98	15.096,19	45,59	
1. Sirovine i materijal	039				
2. Proizvodnja u tijeku	040	10.045,50		0,00	
3. Gotovi proizvodi	041				
4. Trgovačka roba	042	15.992,56	15.096,19	94,40	
5. Predujmovi za zalihe	043	7.071,92		0,00	
6. Dugotrajna imovina namijenjena prodaji	044				
7. Biološka imovina	045				
II. POTRAŽIVANJA (AOP 047 do 052)	046	411.606,39	509.502,89	123,78	
1. Potraživanja od poduzetnika unutar grupe	047				
2. Potraživanja od društava povezanih sudjelujućim interesom	048				
3. Potraživanja od kupaca	049	394.449,56	460.225,77	116,68	
4. Potraživanja od zaposlenika i članova poduzetnika	050				
5. Potraživanja od države i drugih institucija	051	16.462,87	38.787,95	235,61	
6. Ostala potraživanja	052	693,96	10.489,17	1.511,49	
III. KRATKOTRAJNA FINACIJSKA IMOVINA (AOP 054 do 062)	053	63.249,83	6.284,29	9,94	
1. Ulaganja u udjele (dionice) poduzetnika unutar grupe	054				
2. Ulaganja u ostale vrijednosne papire poduzetnika unutar grupe	055				
3. Dani zajmovi, depoziti i slično poduzetnicima unutar grupe	056				
4. Ulaganja u udjele (dionice) društava povezanih sudjelujućim interesom	057				
5. Ulaganja u ostale vrijednosne papire društava povezanih sudjelujućim interesom	058				
6. Dani zajmovi, depoziti i slično društvima povezanim sudjelujućim interesom	059				
7. Ulaganja u vrijednosne papire	060				
8. Dani zajmovi, depoziti i slično	061	53.037,94	930,28	1,75	
9. Ostala financijska imovina	062	10.211,89	5.354,01	52,43	
IV. NOVAC I RANCI I RI AGA INI	063	335,34	10.517,57	3.136,39	
D) PLAĆENI TROŠKOVI BUDUĆEG RAZDOBLJA I OBRAČUNATI PRIHODI	064	18.881,41	27.752,45	146,98	
E) UKUPNO AKTIVA (AOP 001+002+037+064)	065	2.617.248,52	3.033.181,87	115,89	
F) IZVANBILANČNI ZAPISI	066				
PASIVA					
A) KAPITAL I REZERVE (AOP 068 do 070+076+077+084+087+090)	067	201.019,79	230.049,70	114,44	
I. TEMELJNI (UPISANI) KAPITAL	068	180.000,00	180.000,00	100,00	
II. KAPITALNE REZERVE	069				
III. REZERVE IZ DOBITI (AOP 071+072 073+071+076)	070	0,00	0,00		
1. Zakonske rezerve	071				



GKP PRE-KOM d.o.o.
Hrupine 7b, 40323 Prelog

ISO 9001
ISO 14001
ISO 45001
BUREAU VERITAS
Certification



2. Rezerve za vlastite dionice	072			
3. Vlastite dionice i udjeli (odbitna stavka)	073			
4. Statutarne rezerve	074			
5. Ostale rezerve	075			
IV. REVALORIZACIJSKE REZERVE	076			
V. REZERVE FER VRIJEDNOSTI I OSTALO (AOP 078 do 083)	077	0,00	0,00	
1. Fer vrijednost financijske imovine kroz ostalu sveobuhvatnu dobit (odnosno raspoložive za prodaju)	078			
2. Učinkoviti dio zaštite novčanih tokova	079			
3. Učinkoviti dio zaštite neto ulaganja u inozemstvu	080			
4. Ostale rezerve fer vrijednosti	081			
5. Tečajne razlike iz preračuna inozemnog poslovanja (konsolidacija)	082			
6. Tečajne razlike zbog preračuna u prezentacijsku valutu	083			
VI. ZADRŽANA DOBIT ILI PRENESENI GUBITAK (AOP 085-086)	084	19.480,10	21.019,79	107,90
1. Zadržana dobit	085	19.480,10	21.019,79	107,90
2. Preneseni gubitak	086			
VII. DOBIT ILI GUBITAK POSLOVNE GODINE (AOP 088-089)	087	1.539,69	29.029,91	1.885,44
1. Dobit poslovne godine	088	1.539,69	29.029,91	1.885,44
2. Gubitak poslovne godine	089			
VIII. MANJINSKI (NEKONTROLIRAJUĆI) INTERES	090			
B) REZERVIRANJA (AOP 092 do 097)	091	0,00	0,00	
1. Rezerviranja za mirovine, otpremnine i slične obveze	092			
2. Rezerviranja za porezne obveze	093			
3. Rezerviranja za započete sudske sporove	094			
4. Rezerviranja za troškove obnavljanja prirodnih bogatstava	095			
5. Rezerviranja za troškove u jamstvenim rokovima	096			
6. Druga rezerviranja	097			
C) DUGOROČNE OBVEZE (AOP 099 do 109)	098	1.526.760,67	1.915.158,02	125,44
1. Obveze prema poduzetnicima unutar grupe	099			
2. Obveze za zajmove, depozite i slično poduzetnika unutar grupe	100			
3. Obveze prema društvima povezanim sudjelujućim interesom	101			
4. Obveze za zajmove, depozite i slično društava povezanih sudjelujućim interesom	102			
5. Obveze za zajmove, depozite i slično	103			
6. Obveze prema bankama i drugim financijskim institucijama	104	1.526.760,67	1.915.158,02	125,44
7. Obveze za predujmove	105			
8. Obveze prema dobavljačima	106			
9. Obveze po vrijednosnim papirima	107			
10. Ostale dugoročne obveze	108			
11. Odgođena porezna obveza	109			
D) KRATKOROČNE OBVEZE (AOP 111 do 124)	110	534.001,34	625.690,07	116,98



GKP PRE-KOM d.o.o.
Hrupine 7b, 40323 Prelog

ISO 9001
ISO 14001
ISO 45001
BUREAU VERITAS
Certification



1. Obveze prema poduzetnicima unutar grupe	111			
2. Obveze za zajmove, depozite i slično poduzetnika unutar grupe	112			
3. Obveze prema društvima povezanim sudjelujućim interesom	113			
4. Obveze za zajmove, depozite i slično društava povezanih sudjelujućim interesom	114			
5. Obveze za zajmove, depozite i slično	115	3.000,00	12.151,88	405,06
6. Obveze prema bankama i drugim financijskim institucijama	116	140.407,13	160.282,60	114,16
7. Obveze za predujmove	117	1.038,41	1.038,41	100,00
8. Obveze prema dobavljačima	118	169.060,51	222.767,58	131,77
9. Obveze po vrijednosnim papirima	119			
10. Obveze prema zaposlenicima	120	121.475,32	143.627,34	118,25
11. Obveze za poreze, doprinose i slična davanja	121	99.899,97	85.823,06	85,89
12. Obveze s osnove udjela u rezultatu	122			
13. Obveze po osnovi dugotrajne imovine namijenjene prodaji	123			
14. Ostale kratkoročne obveze	124			
E) ODGOĐENO PLAĆANJE TROŠKOVA I PRIHOD BUDUĆEGA RAZDOBLJA	125	354.586,72	262.283,28	73,97
F) UKUPNO – PASIVA (AOP 067+091+098+110+125)	126	2.617.248,52	3.033.181,87	115,89
G) IZVANBILANČNI ZAPISI	127			

1.4.2 RAČUN DOBITI I GUBITKA na dan 31.12.2024.

A. PRIHODI					
OPIS	Ostvarenje 2023	Plan 2024	Ostvarenje 2024	INDEKS 3:1	INDEKS 3:2
	1	2	3	4	5
PRIHOD OD ODRŽAVANJA KOMUN. INFR.	463.750,57	430.000,00	628.383,06	135,50	146,14
a) uređenja javnih površina	463.750,57	430.000,00	628.383,06	135,50	146,14
PRIHOD OD GROBLJA	351.488,58	357.000,00	458.201,36	130,36	128,35
a) pogrebne usluge	147.417,06	155.000,00	204.943,21	139,02	132,22
b) pogrebna oprema	151.082,57	150.000,00	196.338,02	129,95	130,89
b) godišnje održavanje groblja	46.225,06	47.000,00	46.638,80	100,90	99,23
c) dodjela grobnih mjesta	6.763,89	5.000,00	10.281,33	152,00	205,63
PRIHOD OD TRŽNICE	25.286,09	29.000,00	26.708,84	105,63	92,10
a) mjesečni zakup	14.048,63	16.000,00	14.790,84	105,28	92,44
b) tjedni prihod od placovine i vagarine	11.237,46	13.000,00	11.918,00	106,06	91,68
PRIHOD OD USLUGE ZBRINJAV. KOM. OTPADA	2.252.248,48	2.260.000,00	2.649.535,70	117,64	117,24
a) korisni otpad, ostalo	243.436,18	240.000,00	355.355,90	145,97	148,06
b) zbrinjavanje otpada Prelog	455.558,59	445.000,00	525.822,23	115,42	118,16
c) zbrinjavanje otpada Sveta Marija	92.330,76	92.000,00	106.666,60	115,53	115,94
d) zbrinjavanje otpada Donji Vidovec	64.656,82	65.000,00	76.978,85	119,06	118,43
e) zbrinjavanje otpada Donja Dubrava	90.554,19	92.000,00	109.271,15	120,67	118,77
f) zbrinjavanje otpada Goričan	135.531,07	132.000,00	154.410,23	113,93	116,98
g) zbrinjavanje otpada Donji Kraljevec	233.027,80	228.000,00	262.340,11	112,58	115,06
h) zbrinjavanje otpada Kotoriba	158.049,96	168.000,00	177.321,83	112,19	105,55
i) zbrinjavanje otpada Belica	124.877,24	125.000,00	141.895,97	113,63	113,52
j) zbrinjavanje otpada Lekanovec	36.532,46	37.000,00	40.772,76	111,61	110,20
k) zbrinjavanje otpada Domašinec	88.250,82	92.000,00	101.061,10	114,52	109,85



GKP PRE-KOM d.o.o.
Hrupine 7b, 40323 Prelog

ISO 9001
ISO 14001
ISO 45001
BUREAU VERITAS
Certification



l) zbrinjavanje otpada Martijanec	109.190,03	112.000,00	122.063,80	111,79	108,99
m) zbrinjavanje otpada Pušturen	140.952,35	148.000,00	158.253,58	112,27	106,93
n) zbrinjavanje otpada Pribislavec	104.537,38	112.000,00	118.224,78	113,09	105,56
o) zbrinjavanje otpada Jalžabet	174.762,83	172.000,00	199.096,81	113,92	115,75
PRIHOD OD PARKIRANJA	0,00	0,00	0,00	0,00	0,00
a) parkirne karte	0,00	0,00	0,00	0,00	0,00
b) dnevne karta i kazne	0,00	0,00	0,00	0,00	0,00
PRIHOD OD DIMNJAČARSKE SLUŽBE	136.522,59	143.000,00	175.243,42	128,36	122,55
a) dimnjačari Prelog	52.375,72	55.000,00	63.677,90	121,58	115,78
b) dimnjačari Sveta Marija	15.289,61	16.000,00	20.765,30	135,81	129,78
c) dimnjačari Donji Vidovec	10.274,20	11.000,00	11.120,90	108,24	101,10
d) dimnjačari Donja Dubrava	14.782,64	15.500,00	15.483,40	104,74	99,89
e) dimnjačari Goričan	18.532,39	19.000,00	19.449,20	104,95	102,36
f) dimnjačari Kotoriba	25.268,03	26.500,00	25.909,60	102,54	97,77
g) dimnjačari Podturen			8.267,60	0,00	0,00
h) dimnjačari Domašinec			6.453,32	0,00	0,00
i) dimnjačari Dekanovec			2.804,62	0,00	0,00
j) dimnjačari Mala Subotica			1.311,58	0,00	0,00
PRIHOD OD USLUGE DRUGIMA I ODVOZ OTP.VODA	199.437,06	185.000,00	134.858,43	67,62	72,90
PRIHOD OD PLAKATIRANJA	948,03	1.000,00	609,66	64,31	60,97
PRIHOD OD ODRŽAVANJA ZGRADA	20.265,32	30.000,00	14.266,40	70,40	47,55
PRIHOD OD ČIŠĆENJA	67.996,83	70.000,00	46.731,00	68,73	66,76
PRIHOD OD HORTIKULTURE	0,00	500,00	0,00	0,00	0,00
PRIHOD OD UPRAVNIH PRISTOJBI	0,00	150,00	0,00	0,00	0,00
PRIHOD OD MIN.POLJ./ HZZ/ HZZO-ZAPOŠ./ TROŠARINE/ EU/ EKO KVIZ/ SPONZORSTVO/ DRŽAVNA POTPORA(hep)/ OSTALO	103.771,46	45.000,00	30.568,11	29,46	67,93
NAPLATA ŠTETE S TEMELJA OSIGURANJA	0,00	500,00	1.542,10	0,00	308,42
PRIHOD OD KAMATA/TEČ. RAZLIKA	13.204,30	20.000,00	4.636,47	35,11	23,18
PRIHOD OD DONACIJA - amortizacija	136.445,87	155.000,00	132.237,65	96,92	85,31
PRIHOD OD PRIJENOSA (PRODAJE) DUG. IMOV.	37.868,59	2.000,00	13.254,00	35,00	662,70
PRIHOD OD OTP.POTRAŽIVANJA/OST.	55.770,42	20.000,00	48.165,25	86,36	240,83
SVEUKUPNO PRIHODI	3.865.004,19	3.748.150,00	4.364.941,45	112,93	116,46
B. RASHODI					
OPIS	Ostvarenje 2023	Plan 2024	Ostvarenje 2024	INDEKS 3:1	INDEKS 3:2
	1	2	3	4	5
UTROŠENE SIROVINE I MATERIJAL	209.586,76	113.000,00	211.866,19	101,09	187,49
Osnovni materijal /HTZ	0,00	0,00	0,00	0,00	0,00
Pomoćni i potrošni materijal	35.446,94	28.000,00	40.605,06	114,55	145,02
Materijal i usluge drugih	153.180,73	65.000,00	159.337,71	104,02	245,13
Materijal za čišćenje	1.622,76	2.000,00	2.250,83	138,70	112,54
Uredski materijal	19.336,33	17.000,00	9.672,59	50,02	56,90
Materijal - karte,opomene,naljepnice i sl	0,00	1.000,00	0,00	0,00	0,00
POTROŠENA ENERGIJA	196.846,16	202.000,00	183.117,38	93,03	90,65
Električna energija	24.725,37	31.000,00	15.248,66	61,67	49,19
Plin	7.066,52	11.000,00	2.728,72	38,61	24,81
Gorivo i mazivo (za pogon strojeva i vozila)	165.054,27	160.000,00	165.140,00	100,05	103,21
SITNI INVENTAR, ZAŠTITAN ODJEĆA I OBUĆA	27.146,08	24.000,00	26.998,15	99,46	112,49
Otpis autoguma u upotrebi	0,00	2.000,00	3.514,87	0,00	175,74
Sitni inventar i zaštitna odjeća i obuća	27.146,08	22.000,00	23.483,28	86,51	106,74
TROŠKOVI USLUGA	900.512,50	815.000,00	939.527,79	104,33	115,28
Poštarina	9.172,15	9.000,00	10.440,97	113,83	116,01
Usluge telefona i interneta (HT i prefakture)	13.048,12	13.000,00	19.562,91	149,93	150,48
Usluge održavanje (tekuće, investicijsko,pranje)	162.324,85	153.000,00	193.681,79	119,32	126,59
Usluge reklame	3.442,78	5.000,00	3.168,87	92,04	63,28
Komunalne usluge	4.972,86	6.000,00	5.636,72	113,35	93,95



GKP PRE-KOM d.o.o.
Hrupine 7b, 40323 Prelog

ISO 9001
ISO 14001
ISO 45001
BUREAU VERITAS
Certification



Troškovi uređenja parkirališta /naknade jls	28.151,68	27.000,00	26.688,79	94,80	98,85
Naknada za ceste, registraciju vozila	18.035,47	14.000,00	11.503,81	63,78	82,17
Trošak platnog prometa (FINA i banka)	16.260,57	15.000,00	21.204,81	130,41	141,37
Troškovi odvjetnika, javnog bilježnika, revizora, geodeta, iso	21.676,22	18.000,00	22.154,12	102,20	123,08
Premije osiguranja imovine i radnika	36.573,17	18.000,00	25.722,01	70,33	142,90
Troškovi zimske službe	0,00	3.000,00	0,00	0,00	0,00
Troškovi održavanja zgrada / mont. i dem. novog.rasvjete	10.190,54	18.000,00	3.684,57	36,16	20,47
Troškovi sanacije deponija i javnih površina	0,00	0,00	0,00	0,00	
Ostale usluge (zdrav. pregledi, cijep.,objave, najam, WEB)	39.588,53	31.000,00	46.084,02	116,41	148,66
Troškovi deponiranja komun. otpada	370.084,80	305.000,00	332.428,24	89,82	108,99
Usluga zbrinjavanja kor. Otpada, vreća, naknada i ostalo	166.990,76	180.000,00	217.566,16	130,29	120,87
TROŠKOVI AMORTIZACIJA	355.759,97	437.000,00	414.300,32	116,46	94,81
Amortizacija nematerijalne imovine/porezno nepriznato	1.582,06	2.000,00	1.720,06	108,72	86,00
Amortizacija materijalne imovine	217.732,04	280.000,00	280.342,61	128,76	100,12
Amortizacija opreme u vidu potpore	136.445,87	155.000,00	132.237,65	96,92	85,31
IZDACI ZA OSTALA PRAVA RADNIKA	445.780,15	436.000,00	435.829,37	97,77	99,96
Dnevnice za službeni put (u zemlji i inozemstvu) i ost.tro.	2.328,79	3.000,00	3.945,80	169,44	131,53
Naknada za upotrebu privatnog automobila u služb.svrhe	21.673,00	23.000,00	21.054,80	97,15	91,54
Troškovi prijevoza na posao i s posla	133.037,17	131.000,00	136.141,45	102,33	103,92
Seminari,savjetovanja, simpoziji, osposobljavanje radnika	4.066,99	5.000,00	12.179,93	299,48	243,60
Potpore radnicima (bolovanje,smrt,otpremnine)	6.781,79	4.000,00	2.933,00	43,25	73,33
Jubilame nagrade, darovi, topli obrok	277.892,41	270.000,00	259.574,39	93,41	96,14
OSTALI TROŠKOVI POSLOVANJA	35.548,74	69.000,00	44.550,15	125,32	64,57
Troškovi reprezentacije	6.473,40	3.000,00	5.344,72	82,56	178,16
Naknade za šume, članarine i doprinos HGK, sud.tr.	3.285,14	3.000,00	2.672,41	81,35	89,08
Troškovi stručne literature	949,01	1.000,00	1.421,83	149,82	142,18
Naknade članovima Nadzornog odbora	2.516,49	2.000,00	2.789,26	110,84	139,46
Rezerviranje za neiskorišten G. O. i započete sudske sporove	0,00	50.000,00	0,00	0,00	0,00
Troškovi ugovora o djelu (pog.ceremonijal, ostalo)	22.324,70	10.000,00	32.321,93	144,78	323,22
TROŠKOVI OSOBLJA (PLAĆE)	1.490.012,50	1.495.000,00	1.834.904,95	123,15	122,74
Bruto plaće	1.294.249,01	1.300.000,00	1.588.750,78	122,75	122,21
Doprinosi na plaće	195.763,49	195.000,00	246.154,17	125,74	126,23
FINANCIJSKI RASHODI	47.653,56	34.100,00	65.829,66	138,14	193,05
Kamate (po kreditu, po okvirnom kred., interkalarna)	45.496,17	29.000,00	64.959,05	142,78	224,00
Negativne tečajne razlike	0,00	100,00	60,58	0,00	60,58
Odobreni rabati/donacije	2.157,39	5.000,00	810,03	37,55	16,20
Neotpisana vrijed. prod. Imovine/ostalo	16.215,19	26.000,00	23.649,06	145,85	90,96
Troškovi proizvodnje cvijeća/dendro bilja	0,00	0,00	0,00	0,00	
Troškovi otkupa metala od korisnika+pov.amb	15.869,76	15.000,00	35.880,76	226,10	239,21
Trošak nabave prodane robe - maloprodaja	58.607,91	57.000,00	70.460,84	120,22	123,62
Ispravak vrijednosti potraživanja - kupci	62.418,18	20.000,00	41.781,47	66,94	208,91
SVEUKUPNO RASHODI	3.861.957,46	3.743.100,00	4.328.696,09	112,09	115,64
C. RAZLIKA PRIHODA I RASHODA					
OPIS	Ostvarenje 2023	Plan 2024	Ostvarenje 2024	INDEKS 3:1	INDEKS 3:2
	1	2	3	4	5
UKUPNI PRIHODI	3.865.004,19	3.748.150,00	4.364.941,45	112,93	116,46
UKUPNI RASHODI	3.861.957,46	3.743.100,00	4.328.696,09	112,09	115,64
RAZLIKA PRIHODA I RASHODA	3.046,73	5.050,00	36.245,36	1189,65	717,73

1.4.3. IZVJEŠTAJ O NOVČANOM TOKU na dan 31.12.2024.

Naziv pozicije	AOP oznaka	Rbr. bilješke	Prethodna godina	Tekuća godina
1	2	3	4	5
Novčani tokovi od poslovnih aktivnosti				
1. Dobit prije oporezivanja	001		3.047,00	36.245,00
2. Usklađenja (AOP 003 do 010):	002		382.743,00	474.623,00
a) Amortizacija	003		355.760,00	414.300,00
b) Dobici i gubici od prodaje i vrijednosna usklađenja dugotrajne materijalne i nematerijalne imovine	004			
c) Dobici i gubici od prodaje i nerealizirani dobiti i gubici i vrijednosno usklađenje financijske imovine	005			
d) Prihodi od kamata i dividendi	006		-13.204,00	-4.636,00
e) Rashodi od kamata	007		45.496,00	64.959,00
f) Rezerviranja	008		-5.309,00	
g) Tečajne razlike (nerealizirane)	009			
h) Ostala usklađenja za nenovčane transakcije i nerealizirane dobitke i gubitke	010			
I. Povećanje ili smanjenje novčanih tokova prije promjena u radnom kapitalu (AOP 001+002)	011		385.790,00	510.868,00
3. Promjene u radnom kapitalu (AOP 013 do 016)	012		-158.076,00	-292.336,00
a) Povećanje ili smanjenje kratkoročnih obveza	013		59.187,00	61.782,00
b) Povećanje ili smanjenje kratkotrajnih potraživanja	014		-31.952,00	-97.897,00
c) Povećanje ili smanjenje zaliha	015		343,00	18.014,00
d) Ostala povećanja ili smanjenja radnog kapitala	016		-185.654,00	-274.235,00
II. Novac iz poslovanja (AOP 011+012)	017		227.714,00	218.532,00
4. Novčani izdaci za kamate	018		-45.496,00	-64.959,00
5. Plaćeni porez na dobit	019		-1.507,00	-7.215,00
A) NETO NOVČANI TOKOVI OD POSLOVNIH AKTIVNOSTI (AOP 017 do 019)	020		180.711,00	146.358,00
Novčani tokovi od investicijskih aktivnosti				
1. Novčani primici od prodaje dugotrajne materijalne i nematerijalne imovine	021			
2. Novčani primici od prodaje financijskih instrumenata	022			
3. Novčani primici od kamata	023		13.204,00	4.636,00
4. Novčani primici od dividendi	024			
5. Novčani primici s osnove povrata danih zajmova i štednih uloga	025		93.426,00	98.356,00
6. Ostali novčani primici od investicijskih aktivnosti	026			
III. Ukupno novčani primici od investicijskih aktivnosti (AOP 021 do 026)	027		106.630,00	102.992,00
1. Novčani izdaci za kupnju dugotrajne materijalne i nematerijalne imovine	028		-573.861,00	-829.654,00
2. Novčani izdaci za stjecanje financijskih instrumenata	029			
3. Novčani izdaci s osnove danih zajmova i štednih uloga za razdoblje	030			



GKP PRE-KOM d.o.o.
Hrupine 7b, 40323 Prelog

ISO 9001
ISO 14001
ISO 45001
BUREAU VERITAS
Certification



4. Stjecanje ovisnog društva, umanjeno za stečeni novac	031			
5. Ostali novčani izdaci od investicijskih aktivnosti	032			
IV. Ukupno novčani izdaci od investicijskih aktivnosti (AOP 028 do 032)	033		-573.861,00	-829.654,00
B) NETO NOVČANI TOKOVI OD INVESTICIJSKIH AKTIVNOSTI (AOP 027+033)	034		-467.231,00	-726.662,00
Novčani tokovi od financijskih aktivnosti				
1. Novčani primici od povećanja temeljnog (upisanog) kapitala	035			
2. Novčani primici od izdavanja vlasničkih i dužničkih financijskih instrumenata	036			
3. Novčani primici od glavnice kredita, pozajmica i drugih posudbi	037		286.720,00	590.487,00
4. Ostali novčani primici od financijskih aktivnosti	038			
V. Ukupno novčani primici od financijskih aktivnosti (AOP 035 do 038)	039		286.720,00	590.487,00
1. Novčani izdaci za otplatu glavnice kredita, pozajmica i drugih posudbi i dužničkih financijskih instrumenata	040			
2. Novčani izdaci za isplatu dividendi	041			
3. Novčani izdaci za financijski najam	042			
4. Novčani izdaci za otkup vlastitih dionica i smanjenje temeljnog (upisanog) kapitala	043			
5. Ostali novčani izdaci od financijskih aktivnosti	044			
VI. Ukupno novčani izdaci od financijskih aktivnosti (AOP 040 do 044)	045		0,00	0,00
C) NETO NOVČANI TOKOVI OD FINANCIJSKIH AKTIVNOSTI (AOP 039+045)	046		286.720,00	590.487,00
1. Nerealizirane tečajne razlike po novcu i novčanim ekvivalentima	047			
D) NETO POVEĆANJE ILI SMANJENJE NOVČANIH TOKOVA (AOP 020+034+046+047)	048		200,00	10.183,00
E) NOVAC I NOVČANI EKIVALENTI NA POČETKU RAZDOBLJA	049		135,00	335,00
F) NOVAC I NOVČANI EKIVALENTI NA KRAJU RAZDOBLJA (AOP 048+049)	050		335,00	10.518,00

1.4.4. EBITDA I EBITDA MARŽA za 2024.g.

EBITDA I EBITDA MARŽA pokazuje nam uspješnost poslovanja, a dobiva se prema obračunu u nastavku.

EBITDA u 2024. godini

$$\begin{aligned}\text{OPERATIVNA DOBIT} &= \text{POSLOVNI PRIHODI} - \text{POSLOVNI RASHODI} \\ &= 4.360.304,98 \text{ €} - 4.263.676,46 \text{ €} \\ &= 96.628,52 \text{ €}\end{aligned}$$

$$\begin{aligned}\text{EBITDA} &= \text{OPERATIVNA DOBIT} + \text{AMORTIZACIJA} \\ &= 96.628,52 \text{ €} + 414.300,32 \text{ €} \\ &= 510.928,84 \text{ €}\end{aligned}$$

EBITDA marža u 2024. godini

$$\begin{aligned}\text{EBITDA marža} &= \text{EBITDA} : \text{UKUPNI PRIHOD} \\ &= 510.928,84 \text{ €} : 4.364.941,45 \times 100\end{aligned}$$

= 11,70 %

BRUTO PROFITNA MARŽA u 2024. godini

Bruto profitna marža = dobit prije oporezivanja : ukupni prihodi x 100
= 36.245,36 € : 4.364.941,45 € x 100
= 0,83 %

NETO PROFITNA MARŽA u 2024. godini

Neto profitna marža = dobit nakon oporezivanja : ukupni prihodi x 100
= 29.029,91 € : 4.364.941,45 € x 100
= 0,67 %

1	ukupni prihodi	4.364.941,45 €
2	ukupni rashodi	4.328.696,09 €
3	dobit prije oporezivanja (1-2)	36.245,36 €
4	financijski prihodi	4.636,47 €
5	financijski rashodi	65.019,63 €
6	amortizacija	414.300,32 €
7	poslovni prihodi (1-4)	4.360.304,98 €
8	poslovni rashodi (2-5)	4.263.676,46 €
9	operativna dobit (7-8)	96.628,52 €
10	EBITDA (9+6)	510.928,84 €
11	EBITDA marža (10:1x100)	11,70 %
12	porez na dobit	7.215,45 €
13	dobit nakon oporezivanja (3-12)	29.029,91 €
14	bruto profitna marža (3:1x100)	0,83 %
15	neto profitna marža (13:1x100)	0,67 %

1.5 IZVJEŠĆE O RENTABILNOSTI UPORABE VLASTITOG KAPITALA DRUŠTVA

Društvo se bavi komunalnim poslovima gdje nam je cilj imati što kvalitetnije usluge uz prihvatljive cijene, te kontinuirano ulagati u razvoj samog društva, uz osiguranje pozitivnog poslovanja. Samu rentabilnost prikazati ćemo kroz tri pokazatelja:

$$ROE = \frac{\text{neto dobit}}{\text{vlastiti kapital}} \cdot 100 \text{ (rentabilnost vlastitog kapitala)}$$

$$ROA = \frac{\text{neto dobit} + \text{kamate za tuđi kapital}}{\text{Imovina}} \cdot 100 \text{ (rentabilnost imovine poduzeća)}$$

EBITDA = OPERATIVNA DOBIT + AMORTIZACIJA

	2020	2021	2022	2023	2024
ROE	5,19	7,42	2,05	0,58	16,12
ROA	2,54	2,37	1,46	2,23	3,81
EBITDA	316.832	467.051	400.386	391.098	510.929

Vidljivo je da se rentabilnost upotrebe vlastitog kapitala povećala zbog povećane dobiti društva. Društvo intenzivno ulaže u potrebnu imovinu, a kako se bavimo nisko profitabilnom djelatnošću, za razvoj značajno koristimo bankarski kapital. U 2024. godini došlo je do rasta svih troškova poslovanja kao i rasta cijene rada. Također, značajno je pao prihod od korisnog otpada. Iz navedenih razloga korigirali smo i cijene u našoj najznačajnijoj djelatnosti gospodarenju otpadom za cca. 15% za 2024. godinu.

2. OPIS GLAVNIH RIZIKA I NESIGURNOSTI KOJIMA JE DRUŠTVO IZLOŽENO

2.1 IZLOŽENOST DRUŠTVA CJENOVNOM RIZIKU

Društvo je značajno izloženo cjenovnom riziku iz razloga što se pojedine cijene ne mogu brzo mijenjati iz razloga što mora sakupiti suglasnost jedinica lokalne samouprave gdje se obavljaju određeni poslovi, a za što uvijek postoji otpor bez obzira na opravdanost zahtjeva. Najveći cjenovni rizik je eventualni rast cijena goriva, deponiranja otpada, obrade korisnog otpada, cijene održavanja vozila i strojeva i slično što izuzetno negativno utječu na naše poslovanje.

U 2023. godini došlo je do velikog povećanja troškova odlaganja, zbrinjavanja korisnog otpada, servisa vozila i strojeva, a imamo i veliki pritisak na cijenu rada, te smo za 2024. godinu korigirali dio cijena.

2.2 IZLOŽENOST DRUŠTVA KAMATNOM RIZIKU

Kako se društvo zadužilo za razvoj svojih djelatnosti (ulaganja u imovinu), umjereno je izloženo i kamatnome riziku. Prošle, 2023. godine, došlo je do rasta kamatnih stopa za jedan kredit sa promjenjivom kamatom, dok su ostale obveze sa fiksnim kamatama.

2.3 IZLOŽENOST DRUŠTVA VALUTNOM RIZIKU

Kako je poslovanje u 2023. godini u cijeloj RH prebačeno na euro više ne postoji valutni rizik jer su sva zaduženja u eurima.

2.4 IZLOŽENOST DRUŠTVA RIZIKU LIKVIDNOSTI, NAPLATA POTRAŽIVANJA

Tijekom cijele 2024. godine likvidnost je i dalje bila otežana zbog značajnog rasta svih ulaznih troškova, no svoje obveze tvrtka uredno izvršava (plaće, krediti, leasingi, porezi i doprinosi).



GKP PRE-KOM d.o.o.
Hrupine 7b, 40323 Prelog

ISO 9001
ISO 14001
ISO 45001
BUREAU VERITAS
Certification



Povremena kašnjenja su bila prema dobavljačima gdje se to nije moglo riješiti kompenzacijama, no i kašnjenja prema dobavljačima su smanjena. U prošloj godini naplata od fizičkih osoba je i dalje otežana no prisilnim mjerama nije došlo do pogoršanja naplate. Na likvidnost negativno utječe pad cijena sekundarnih sirovina (papira, metala, itd.) na svjetskim burzama, odnosno rast troška zbrinjavanja korisnog otpada (tetrapak, ravno staklo, tekstili, itd.).

3. FINANCIJSKO STANJE DRUŠTVA

3.1 ZADUŽENOST DRUŠTVA

Na kraju godine društvo je bilo dugoročno zaduženo 1,92 milijuna eura (naš udio u EU projektima, te leasinge za komunalna vozila, traktor i utovarivač). Tvrtka ima i kratkoročne obveze u iznosu od 0,63 milijuna eura. Jedan dugoročni kredit sa trenutnim stanjem od 6.898,61 eura vraća Grad Prelog temeljem prodaje stare upravne zgrade PRE-KOM putem potpisane cesije.

Promjenom Zakona o gospodarenju otpadom za dozvole za gospodarenje otpadom za kompostanu i reciklažni centar morali smo osigurati bankarske garancije u iznosu od 388 tisuća eura.

4. PRIKAZ OSTALIH OBAVIJESTI, DOGAĐAJA, PROSUDBI I PODATAKA

4.1 OBAVIJEST O ZAŠTITI OKOLIŠA

Kako društvo ima ISO 14001 certifikat o zaštiti okoliša, poštujemo sve zakonske i ostale zahtjeve prema okolišu.

4.2 GOSPODARENJE OTPADOM

Ovo je po prihodima naša najveća djelatnost koja je u 2024. godini ostvarila prihod od 2,92 milijuna eura, što predstavlja rast prihoda od 29,7 %.

Broj korisnika ove usluge krajem godine popeo se na cca. 12.722 kućanstva, 445 trajno nekorištenih kuća i cca. 1.000 ne kućanstva (pravnih osoba).

Uključenost prema novom popisu iz 2021. godine iskazana je prema nekretninama za stanovanje (sve nekretnine trebaju biti uključene u sustav gospodarenja otpadom) i prema broju kućanstava. Vidljivo je, da je prema broju nekretnina, najbolje pokazatelje imaju Općine Belica i Domašinec zbog kvalitetnog rada zajedničkog komunalnog redara.

Općina/Grad	Stanovnika 2021	Prosje. kućans.	Kućanstva 2021	Nekretnine za stanov. 2021	Korisnika 2018	Korisnika 2019	Korisnika 2020	Korisnika 2021	Korisnika 2022	Korisnika 2023	Korisnika 2024	Trgno nekorist. nekretn.	Ukupno korisnika 2024	Uključ. po nekretninama 2024 %	Uključ. po kućanstvima 2024 %
Belica	2832	3.36	842	943	832	854	864	868	870	874	876	66	942	99.89	111.88
Domašinec	1970	3.29	599	726	591	630	635	636	634	631	637	66	703	96.83	117.36
Prelog	7041	3.12	2257	2829	2361	2377	2394	2415	2427	2455	2471	59	2530	89.43	112.18
Goričan	2362	3.09	765	1061	898	898	893	903	898	898	889	24	913	96.05	119.35
Dekanovec	747	3.44	217	267	208	212	214	215	217	216	219	7	226	84.64	104.15
D. Dubrava	1657	2.62	632	822	655	663	662	669	667	673	676	12	688	83.70	108.66
D. Kraljevec	4063	3.16	1284	1622	1261	1274	1279	1290	1292	1302	1318	30	1348	83.11	104.98
S. Marija	1998	2.98	671	921	726	727	729	737	733	739	744	17	761	82.63	113.41
Martijanec	2668	3.20	835	1144	807	818	834	835	829	831	831	90	921	80.51	110.30
D. Vidovec	1203	2.96	407	555	410	421	424	436	432	435	429	14	443	79.82	108.85
Kotoriba	2940	3.13	938	1143	885	882	878	882	899	888	892	19	911	79.70	97.12
Pribislavec	2969	3.60	824	980					712	763	760	5	765	78.06	92.84
Podturen	3560	3.14	1135	1478	958	1021	1089	1108	1077	1110	1136	34	1170	79.18	103.68
Jajžabet	3205	3.59	893	1195					791	819	844	2	846	70.79	94.74
Ukupno	39219	3.19	12299	15686	10592	10777	10895	10994	12478	12634	12722	445	13167	83.94	107.06

Sustav zajedničkog gospodarenja otpadom u 2024. godini činilo je 14 JLS-a. Suradnjom sa JLS-ovima ostvarili smo sljedeću uključenost prema broju nekretnina od 83,94 %, a prema broju kućanstva od 107,06%.

Za edukaciju i informiranje koristimo naše web stranice i facebook stranice, gdje su dostupni termini sakupljanja otpada, edukativni letci i druge informacije kojima nastojimo građanima olakšati kontakt sa nama.

U 2024. godini na području 14 JLS-a gdje GKP PRE-KOM sakuplja otpad, postignuti su sljedeći postotci u odvajanju otpada:

JLS/odvojeno	MKO (200301)	Korisni (1501..., 2001..., 20307)	Fiksno Reciklažno (1501..., 2001..., 20307)	Mobilno Reciklažno (1501..., 2001..., 20307)	Ministar., 2023 %	Ministar., 2024 %	Ministar., - samo kućanstva 2024 %	Otkup metala (200140,14 0401,17040 2,170403,1 70405)	Ostalo odvojeno korisni P.O. (15...,20...)	Ostalo odvojeno (08...,15...,1 6..., 17...)	Grobilja (200203)	Ostaci iz obrade (191204-12.)	% PRE-KOM D/R	% PRE-KOM sa P.O. - R
Prelog	842700	1599390	174198	0	66,96	67,8	73,2	17419	560457	3636384	14080	40290	87,76	73,5
Sveta Marija	145080	341768	14247	0	68,12	71,0	72,7	987	2285	46388	9040	12123	74,63	71,2
Donji Vidovec	129820	214751	5255	0	64,86	62,9	73,1	0	3521	4180	5720	7152	64,95	63,3
Donja Dubrava	184060	367991	7586	0	67,49	67,1	71,3	80	36719	3310	5960	11024	70,16	69,1
Goričan	227480	486190	25603	35	67,44	69,2	74,2	220	14101	35721	6020	14731	71,92	69,8
Donji Kraljevec	413800	797200	69043	15	62,97	67,7	73,7	488	155419	94058	13460	21359	73,56	72,2
Kotoriba	294040	486270	7240	0	59,59	62,7	69,6	27	22704	3120	9080	14666	64,88	
Belica	238580	663384	15605	20	73,70	74,0	76,4	0	22386	22190	9600	14354	75,81	74,6
Dekanovec	72080	180016	2260	45	67,95	71,7	75,4	0	1539	12760	7840	3543	74,26	71,8
Domašinec	130020	294653	11161	45	68,79	70,2	73,7	0	12339	3430	4130	10351	72,11	71,0
Martijanec	161380	297340	5495	61	64,98	65,2	69,7	0	3080	20560	9540	13649	68,43	65,5
Podturen	221560	508387	3898	254	67,94	69,8	72,1	0	6230	3300	8430	18094	71,23	70,1
Pribislavec	282300	484520	15936	405	61,39	64,0	66,4	0	12596	10780	0	12648	65,54	64,5
Jajžabet	285660	301460	1429	295	47,60	51,5	64,7	0	20008	32430	4440	13435	56,66	53,1
Ukupno	3628640	7080020	868060	1176	64,30	67,6	71,1	19221	870000	8920011	107060	207400	77,60	60,6
	0	0	3628640	7383451	11011991	0,00	0	0	16147948	0	0	0	0	0

U 2024. godini, odvojeno smo sakupili i obradili 67 % otpada, i sa takvim rezultatima očekujemo da ćemo ostati u vrhu gospodarenja otpadom u Republici Hrvatskoj. Iz tabele je vidljivo da je izračun postotaka krivi na što je upozoreno resorno Ministarstvo te se očekuje ispravak izračuna.

4.3 ODRŽAVANJE KOMUNALNE INFRASTRUKTURE I USLUGE DRUGIMA

GKP PRE-KOM d.o.o. obavljao je poslove održavanja komunalne infrastrukture te je izvedeno radova u iznosu od 628,38 tisuća eura. Usluge drugima i odvoz fekalnih voda ostvarile su prihod u iznosu od 134,86 tisuća eura.



GKP PRE-KOM d.o.o.
Hrupine 7b, 40323 Prelog

ISO 9001
ISO 14001
ISO 45001

BUREAU VERITAS
Certification



4.4 UPRAVLJANJE I ODRŽAVANJE GROBLJIMA GRADA PRELOGA

GKP PRE-KOM d.o.o. održava sva tri groblja na području Grada Preloga. Održavanje groblja obavljalo se prema Programu održavanja groblja za 2024. godinu koji je prihvaćen od strane Grada Preloga. Ostvareni su prihodi u iznosu od 56,92 tisuća eura sa osnove održavanja groblja i dodjele grobnog mjesta.

4.5 POGREBNE USLUGE I POGREBNA OPREMA

Pogrebnu opremu izlažemo u salonu koji se nalazi na adresi Hrupine 7b u sklopu Uprave. Pogrebne usluge i prijevoz pokojnika obavljaju se na tri gradska groblja (Prelog, Cirkovljan i Draškovec), te na grobljima u Kotoribi, Sv. Mariji, D. Vidovcu, D. Kraljevcu, Hodošanu, Sv. Jurju u Trnju, Goričanu, D. Dubravi, Belici, Gardinovcu, Dekanovcu i Domašincu. U 2024. godini ostvaren je prihod od 401,28 tisuća eura.

4.6 UPRAVLJANJE I ODRŽAVANJE TRŽNICE I SAJMENOG DJELA

Ova naša djelatnost je u 2024. ostvarila prihod od 26,71 tisuća eura. Prodaja na tržnici odvija se utorkom i subotom, bez obzira na Odluku Grada Preloga da tržnica radi svaki radni dan.

4.7 DIMNJAČARSKA SLUŽBA

U 2024. godini ostvaren je prihod od 175,24 tisuća eura. Tijekom godine, ugovorili smo uslugu i u Općinama Podturen, Domašinec i Dekanovec. Uz veliki nedostatak školovanog kadra, bili smo prisiljeni krenuti u prekvalifikaciju naših radnika za dimnjačare. Također, djelatnost nema propisani zakonodavni okvir te se ti poslovi na tržištu obavljaju stihijski i loše. Nastojati ćemo u narednom periodu sa JLS-ovima unapređivati navedenu djelatnost.

5. OČEKIVANI RAZVOJ DRUŠTVA U BUDUĆNOSTI

5.1 PLAN POSLOVANJA

Društvo kontinuirano donosi plan poslovanja za svaku poslovnu godinu. Društvo u sljedećoj godini planira rast prihoda od 5% do 7%.

5.2 OČEKIVANA KAPITALNA INVESTICIJA U BUDUĆNOST

Društvo vodi brigu o svom razvoju, što je preduvjet rasta zaposlenosti i rasta prihoda. U sljedećoj godini planira se daljnja modernizacija vozila i opreme, te daljnja digitalizacija poslovanja.

v.d. direktor

Kristijan Levačić



GRADSKO KOMUNALNO PODUZEĆE

PRE-KOM d.o.o.

PRELOG

2024.07.14



REVIZIJA, POREZNI SAVJETI, FINANCIJSKE ANALIZE I KNJIGOVODSTVO, VJEŠTAČENJE

HR 10000 Zagreb, Budmanijeva 1
tel.: 01/6000-500; fax.: 01/ 6000-516
<http://www.remar.hr>; e-mail: remar@remar.hr

Direktori: Dubravko Marković
Ivana Manestar

Matični broj: 01118609
Trgovački sud u Zagrebu
MBS: 08004066
OIB: 72373373001

Iz v j e š ć e

***o reviziji
financijskih izvještaja***

***trgovačkog društva
GKP PRE - KOM d.o.o.
Prelog***

za 2024. godinu

Broj primjerka: 4/4

Zagreb, ožujak 2025. godine

Sadržaj

Odgovornost za financijske izvještaje	3
Izvješće neovisnog revizora.....	4
Financijski izvještaji za 2024. godinu	7
1.1. Izvještaj o financijskom položaju (bilanca) na dan 31.12.2024. godine	7
1.2. Račun dobiti i gubitka za razdoblje 2024. godine	10
1.3. Bilješke uz financijske izvještaje.....	12

Odgovornost za financijske izvještaje

Temeljem Zakona o računovodstvu Republike Hrvatske, Uprava je dužna osigurati da financijski izvještaji za svaku financijsku godinu budu pripremljeni u skladu s Hrvatskim standardima financijskog izvještavanja («HSFI»), koje objavljuje Odbor za standarde financijskog izvještavanja, tako da daju istinitu i objektivnu sliku financijskog stanja i rezultata poslovanja društva GKP PRE - KOM d.o.o. (u daljnjem tekstu Društvo) za to razdoblje.

Uprava razumno očekuje da Društvo ima odgovarajuća sredstva za nastavak poslovanja u doglednoj budućnosti. Iz navedenog razloga, Uprava i dalje prihvaća načelo trajnosti poslovanja pri izradi financijskih izvještaja.

Pri izradi financijskih izvještaja Uprava je odgovorna:

- da se odaberu i potom dosljedno primjenjuju odgovarajuće računovodstvene politike;
- da prosudbe i procjene budu razumne i oprezne;
- da se primjenjuju važeći računovodstveni standardi, a svako materijalno značajno odstupanje obznani i objasni u financijskim izvještajima,
- da se financijski izvještaji pripreme po načelu trajnosti poslovanja, osim ako je neprimjereno pretpostaviti da će Društvo nastaviti svoje poslovne aktivnosti.

Uprava je odgovorna za vođenje ispravnih računovodstvenih evidencija, koje će u bilo koje doba s prihvatljivom točnošću odražavati financijski položaj Društva, kao i njegovu usklađenost s hrvatskim Zakonom o računovodstvu. Uprava je također odgovorna za čuvanje imovine Društva, pa stoga i za poduzimanje razumnih mjera da bi se spriječile i otkrile pronevjere i ostale nezakonitosti.

U Zagrebu, 13.03.2025. godine

Za GKP PRE - KOM d.o.o.
vršitelj dužnosti direktora

Kristijan Levačić



Izvješće neovisnog revizora

Vlasnicima društva
GKP PRE - KOM d.o.o.

Izvješće o reviziji financijskih izvještaja

I. Mišljenje

Obavili smo reviziju financijskih izvještaja GKP PRE - KOM d.o.o. (Društvo), koji obuhvaćaju izvještaj o financijskom položaju (bilancu) na 31. prosinca 2024. godine, račun dobiti i gubitka za tada završenu godinu u skladu s bilješkama uz financijske izvještaje, uključujući i značajne računovodstvene politike.

Prema našem mišljenju, priloženi financijski izvještaji istinito i fer prikazuju financijski položaj Društva na 31. prosinca 2024. i njegovu financijsku uspješnost za tada završenu godinu u skladu sa Hrvatskim standardima financijskog izvještavanja (HSFI-ima).

II. Osnova za mišljenje

Obavili smo našu reviziju u skladu s Međunarodnim revizijskim standardima (MRevS-ima). Naše odgovornosti prema tim standardima su detaljnije opisane u našem izvješću revizora u odjeljku Odgovornosti revizora za reviziju financijskih izvještaja. Neovisni smo od Društva u skladu s Međunarodnim kodeksom etike za profesionalne računovođe, uključujući Međunarodne standarde neovisnosti koji je izdao Odbor za međunarodne standarde etike za računovođe (IESBA) (IESBA Kodeks), kao i u skladu s etičkim zahtjevima koji su relevantni za našu reviziju financijskih izvještaja u Republici Hrvatskoj i ispunili smo naše ostale etičke odgovornosti u skladu s tim zahtjevima i IESBA Kodeksom. Vjerujemo da su revizijski dokazi koje smo pribavili dostatni i primjereni da osiguraju osnovu za naše mišljenje.

III. Odgovornosti uprave i onih koji su zaduženi za upravljanje za financijske izvještaje

Uprava je odgovorna za sastavljanje financijskih izvještaja koji istinito i fer prikazuju u skladu s HSFI-ima, i za one interne kontrole za koje uprava odredi da su potrebne za omogućavanje sastavljanja financijskih izvještaja koji su bez značajnog pogrešnog prikaza uslijed prijevare ili pogreške.

U sastavljanju financijskih izvještaja, uprava je odgovorna za procjenjivanje sposobnosti Društva da nastavi s poslovanjem po vremenski neograničenom poslovanju, objavljivanje, ako je primjenjivo, pitanja povezana s vremenski neograničenim poslovanjem i korištenjem računovodstvene osnove utemeljene na vremenskoj neograničenosti poslovanja, osim ako uprava ili namjerava likvidirati Društvo ili prekinuti poslovanje ili nema realne alternative nego da to učini.

Oni koji su zaduženi za upravljanje su odgovorni za nadziranje procesa financijskog izvještavanja kojeg je ustanovilo Društvo.

IV. Odgovornosti revizora za reviziju financijskih izvještaja

Naši ciljevi su steći razumno uvjerenje o tome jesu li financijski izvještaji kao cjelina bez značajnog pogrešnog prikaza uslijed prijevare ili pogreške i izdati izvješće neovisnog revizora koje uključuje naše mišljenje. Razumno uvjerenje je viša razina uvjerenja, ali nije garancija da će revizija obavljena u skladu s MRevS-ima uvijek otkriti značajno pogrešno prikazivanje kada ono postoji. Pogrešni prikazi mogu nastati uslijed prijevare ili pogreške i smatraju se značajni ako se razumno može očekivati da, pojedinačno ili u zbroju, utječu na ekonomske odluke korisnika donijete na osnovi tih financijskih izvještaja.

Kao sastavni dio revizije u skladu s MRevS-ima, stvaramo profesionalne prosudbe i održavamo profesionalni skepticizam tijekom revizije. Mi također:

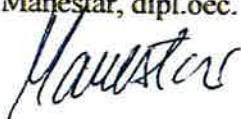
- prepoznavamo i procjenjujemo rizike značajnog pogrešnog prikaza financijskih izvještaja, zbog prijevare ili pogreške, oblikujemo i obavljamo revizijske postupke kao reakciju na te rizike i pribavljamo revizijske dokaze koji su dostatni i primjereni da osiguraju osnovu za naše mišljenje. Rizik neotkrivanja značajnog pogrešnog prikaza nastalog uslijed prijevare je veći od rizika nastalog uslijed pogreške, jer prijevarama može uključiti tajne sporazume, krivotvorenje, namjerno ispuštanje, pogrešno prikazivanje ili zaobilaženje internih kontrola.
- stječemo razumijevanje internih kontrola relevantnih za reviziju kako bismo oblikovali revizijske postupke koji su primjereni u danim okolnostima, ali ne i za svrhu izražavanja mišljenja o učinkovitosti internih kontrola Društva.
- ocjenjujemo primjerenost korištenih računovodstvenih politika i razumnost računovodstvenih procjena i povezanih objava koje je stvorila uprava.
- zaključujemo o primjerenosti korištene računovodstvene osnove utemeljene na vremenskoj neograničenosti poslovanja koju koristi uprava i, temeljeno na pribavljenim revizijskim dokazima, zaključujemo o tome postoji li značajna neizvjesnost u vezi s događajima ili okolnostima koji mogu stvarati značajnu sumnju u sposobnost Društva da nastavi s poslovanjem po vremenski neograničenom poslovanju. Ako zaključimo da postoji značajna neizvjesnost, od nas se zahtijeva da skrenemo pozornost u našem izvješću neovisnog revizora na povezane objave u financijskim izvještajima ili, ako takve objave nisu odgovarajuće, da modificiramo naše mišljenje. Naši zaključci se temelje na revizijskim dokazima pribavljenim sve do datuma našeg izvješća neovisnog revizora. Međutim, budući događaji ili uvjeti mogu uzrokovati da Društvo prekine s nastavljanjem poslovanja po vremenski neograničenom poslovanju.
- ocjenjujemo cjelokupnu prezentaciju, strukturu i sadržaj financijskih izvještaja, uključujući i objave, kao i odražavaju li financijski izvještaji transakcije i događaje na kojima su zasnovani na način kojim se postiže fer prezentacija.

Mi komuniciramo s onima koji su zaduženi za upravljanje u vezi s, između ostalih pitanja, planiranim djelokrugom i vremenskim rasporedom revizije i važnim revizijskim nalazima, uključujući i u vezi sa značajnim nedostacima u internim kontrolama koji su otkriveni tijekom naše revizije.

U Zagrebu, 14. ožujka 2025. godine


Revizija Remar d.o.o.
10000 Zagreb, Budmanijeva 1

Ovlašteni revizor:
Ivana Manestar, dipl.oec.



za REVIZIJU REMAR d.o.o.

Direktor:
Dubravko Marković, dipl.oec.


**REVIZIJA REMAR
d.o.o.
Zagreb**

1.1. Izvještaj o financijskom položaju (Bilanca) na dan 31.12.2024. godine

Obveznik: 15704341739; GKP PRE-KOM d.o.o.		Iznosi u eurima i centima		
Naziv pozicije	AOP oznaka	Rbr. bilješke	Prethodna godina (neto)	Tekuća godina (neto)
1	2	3	4	5
AKTIVA				
A) POTRAŽIVANJA ZA UPISANI A NEUPLAĆENI KAPITAL	001			
B) DUGOTRAJNA IMOVINA (AOP 003+010+020+031+036)	002		2.090.065,57	2.464.028,48
I. NEMATERIJALNA IMOVINA (AOP 004 do 009)	003		23.553,56	29.554,01
1. Izdaci za razvoj	004			
2. Koncesije, patenti, licencije, robne i uslužne marke, softver i ostala prava	005		23.553,56	29.554,01
3. Goodwill	006			
4. Predumovi za nabavu nematerijalne imovine	007			
5. Nematerijalna imovina u pripremi	008			
6. Ostala nematerijalna imovina	009			
II. MATERIJALNA IMOVINA (AOP 011 do 019)	010		2.018.222,52	2.427.575,86
1. Zemljište	011		244.041,26	244.041,26
2. Građevinski objekti	012		432.194,47	454.437,79
3. Postrojenja i oprema	013		602.023,79	482.144,55
4. Alati, pogonski inventar i transportna imovina	014		716.532,69	1.235.592,74
5. Biološka imovina	015			
6. Predumovi za materijalnu imovinu	016			
7. Materijalna imovina u pripremi	017		22.230,70	10.439,53
8. Ostala materijalna imovina	018		1.199,61	919,99
9. Ulaganje u nekretnine	019			0,00
III. DUGOTRAJNA FINANCIJSKA IMOVINA (AOP 021 do 030)	020		48.289,49	6.898,61
1. Ulaganja u udjele (dionice) poduzetnika unutar grupe	021			
2. Ulaganja u ostale vrijednosne papire poduzetnika unutar grupe	022			
3. Dani zajmovi, depoziti i slično poduzetnicima unutar grupe	023			
4. Ulaganja u udjele (dionice) društava povezanih sudjelujućim interesom	024			
5. Ulaganja u ostale vrijednosne papire društava povezanih sudjelujućim interesom	025			
6. Dani zajmovi, depoziti i slično društvima povezanim sudjelujućim interesom	026			
7. Ulaganja u vrijednosne papire	027			
8. Dani zajmovi, depoziti i slično	028		48.289,49	6.898,61
9. Ostala ulaganja koja se obračunavaju metodom udjela	029			
10. Ostala dugotrajna financijska imovina	030			
IV. POTRAŽIVANJA (AOP 032 do 035)	031		0,00	0,00
1. Potraživanja od poduzetnika unutar grupe	032			
2. Potraživanja od društava povezanih sudjelujućim interesom	033			
3. Potraživanja od kupaca	034			
4. Ostala potraživanja	035			
V. ODGOĐENA POREZNA IMOVINA	036			
C) KRATKOTRAJNA IMOVINA (AOP 038+046+053+063)	037		508.301,54	541.400,94
I. ZALIHE (AOP 039 do 045)	038		33.109,98	15.096,19
1. Sirovine i materijal	039			
2. Proizvodnja u tijeku	040		10.045,50	
3. Gotovi proizvodi	041			
4. Trgovačka roba	042		15.992,56	15.096,19
5. Predumovi za zalihe	043		7.071,92	
6. Dugotrajna imovina namijenjena prodaji	044			
7. Biološka imovina	045			
II. POTRAŽIVANJA (AOP 047 do 052)	046		411.606,39	509.502,89
1. Potraživanja od poduzetnika unutar grupe	047			
2. Potraživanja od društava povezanih sudjelujućim interesom	048			
3. Potraživanja od kupaca	049		394.449,56	460.225,77
4. Potraživanja od zaposlenika i članova poduzetnika	050			
5. Potraživanja od države i drugih institucija	051		16.462,87	38.787,95
6. Ostala potraživanja	052		693,96	10.489,17
III. KRATKOTRAJNA FINANCIJSKA IMOVINA (AOP 054 do 062)	053		63.249,83	6.284,29

1. Ulaganja u udjele (dionice) poduzetnika unutar grupe	054		
2. Ulaganja u ostale vrijednosne papire poduzetnika unutar grupe	055		
3. Dani zajmovi, depoziti i slično poduzetnicima unutar grupe	056		
4. Ulaganja u udjele (dionice) društava povezanih sudjelujućim interesom	057		
5. Ulaganja u ostale vrijednosne papire društava povezanih sudjelujućim interesom	058		
6. Dani zajmovi, depoziti i slično društvima povezanim sudjelujućim interesom	059		
7. Ulaganja u vrijednosne papire	060		
8. Dani zajmovi, depoziti i slično	061	53.037,94	930,28
9. Ostala financijska imovina	062	10.211,89	5.354,01
IV. NOVAC U BANCI I BLAGAJNI	063	335,34	10.517,57
D) PLAĆENI TROŠKOVI BUDUĆEG RAZDOBLJA I OBRAČUNATI PRIHODI	064	18.881,41	27.752,45
E) UKUPNO AKTIVA (AOP 001+002+037+064)	065	2.617.248,52	3.033.181,87
F) IZVANBILANČNI ZAPISI	066		

PASIVA			
A) KAPITAL I REZERVE (AOP 068 do 070+076+077+084+087+090)	067	201.019,79	230.049,70
I. TEMELJNI (UPISANI) KAPITAL	068	180.000,00	180.000,00
II. KAPITALNE REZERVE	069		
III. REZERVE IZ DOBITI (AOP 071+072-073+074+075)	070	0,00	0,00
1. Zakonske rezerve	071		
2. Rezerve za vlastite dionice	072		
3. Vlastite dionice i udjeli (odbitna stavka)	073		
4. Statutarne rezerve	074		
5. Ostale rezerve	075		
IV. REVALORIZACIJSKE REZERVE	076		
V. REZERVE FER VRIJEDNOSTI I OSTALO (AOP 078 do 083)	077	0,00	0,00
1. Fer vrijednost financijske imovine kroz ostalu sveobuhvatnu dobit (odnosno raspoložive za prodaju)	078		
2. Učinkoviti dio zaštite novčanih tokova	079		
3. Učinkoviti dio zaštite neto ulaganja u inozemstvu	080		
4. Ostale rezerve fer vrijednosti	081		
5. Tečajne razlike iz preračuna inozemnog poslovanja (konsolidacija)	082		
6. Tečajne razlike zbog preračuna u prezentacijsku valutu	083		
VI. ZADRŽANA DOBIT ILI PRENESENI GUBITAK (AOP 085-086)	084	19.480,10	21.019,79
1. Zadržana dobit	085	19.480,10	21.019,79
2. Preneseni gubitak	086		
VII. DOBIT ILI GUBITAK POSLOVNE GODINE (AOP 088-089)	087	1.539,69	29.029,91
1. Dobit poslovne godine	088	1.539,69	29.029,91
2. Gubitak poslovne godine	089		
VIII. MANJINSKI (NEKONTROLIRAJUĆI) INTERES	090		
B) REZERVIRANJA (AOP 092 do 097)	091	0,00	0,00
1. Razerviranja za mirnovine, otpremnine i slične obveze	092		
2. Rezerviranja za porezne obveze	093		
3. Rezerviranja za započete sudske sporove	094		
4. Rezerviranja za troškove obnavljanja prirodnih bogatstava	095		
5. Rezerviranja za troškove u jamstvenim rokovima	096		
6. Druga rezerviranja	097		
C) DUGOROČNE OBVEZE (AOP 099 do 109)	098	1.526.760,67	1.915.158,02
1. Obveze prema poduzetnicima unutar grupe	099		
2. Obveze za zajmove, depozite i slično poduzetnika unutar grupe	100		
3. Obveze prema društvima povezanim sudjelujućim interesom	101		
4. Obveze za zajmove, depozite i slično društava povezanih sudjelujućim interesom	102		
5. Obveze za zajmove, depozite i slično	103		
6. Obveze prema bankama i drugim financijskim institucijama	104	1.526.760,67	1.915.158,02
7. Obveze za predujmove	105		
8. Obveze prema dobavljačima	106		
9. Obveze po vrijednosnim papirima	107		
10. Ostale dugoročne obveze	108		
11. Odgođena porezna obveza	109		

D) KRATKOROČNE OBVEZE (AOP 111 do 124)	110		534.881,34	625.690,87
1. Obveze prema poduzetnicima unutar grupe	111			
2. Obveze za zajmove, depozite i slično poduzetnika unutar grupe	112			
3. Obveze prema društvima povezanim sudjelujućim interesom	113			
4. Obveze za zajmove, depozite i slično društava povezanih sudjelujućim interesom	114			
5. Obveze za zajmove, depozite i slično	115		3.000,00	12.151,88
6. Obveze prema bankama i drugim financijskim institucijama	116		140.407,13	160.282,60
7. Obveze za predujmove	117		1.038,41	1.038,41
8. Obveze prema dobavljačima	118		169.060,51	222.767,58
9. Obveze po vrijednosnim papirima	119			
10. Obveze prema zaposlenicima	120		121.475,32	143.627,34
11. Obveze za poreze, doprinose i slična davanja	121		99.899,97	85.823,06
12. Obveze s osnove udjela u rezultatu	122			
13. Obveze po osnovi dugotrajne imovine namijenjene prodaji	123			
14. Ostale kratkoročne obveze	124			
E) ODGOĐENO PLAĆANJE TROŠKOVA I PRIHOD BUDUĆEGA RAZDOBLJA	125		354.586,72	262.283,28
F) UKUPNO – PASIVA (AOP 067+091+098+110+125)	126		2.617.248,52	3.033.181,87
G) IZVANBILANČNI ZAPISI	127			

1.2. Račun dobiti i gubitka za razdoblje 2024. godine

Obveznik: 15704341739; GKP PRE-KOM d.o.o.		Iznosi u eurima i centima		
Naziv pozicije	AOP oznaka	Rbr. bilješke	Prethodna godina	Tekuća godina
1	2	3	4	5
I. POSLOVNI PRIHODI (AOP 129 do 133)	128		3.851.799,43	4.360.304,98
1. Prihodi od prodaje s poduzetnicima unutar grupe	129			
2. Prihodi od prodaje (izvan grupe)	130		3.497.737,52	4.119.879,32
3. Prihodi na temelju upotrebe vlastitih proizvoda, robe i usluga	131			
4. Ostali poslovni prihodi s poduzetnicima unutar grupe	132			
5. Ostali poslovni prihodi (izvan grupe)	133		354.061,91	240.425,66
II. POSLOVNI RASHODI (AOP 135+136+140+144 do 146+149+156)	134		3.816.461,29	4.263.676,46
1. Promjene vrijednosti zaliha proizvodnje u tijeku i gotovih proizvoda	135		-10.045,50	10.045,50
2. Materijalni troškovi (AOP 137 do 139)	136		1.372.839,82	1.432.082,84
a) Troškovi sirovina i materijala	137		457.257,48	435.879,70
b) Troškovi prodane robe	138		74.477,67	96.296,10
c) Ostali vanjski troškovi	139		841.104,67	899.907,04
3. Troškovi osoblja (AOP 141 do 143)	140		1.490.012,50	1.834.904,95
a) Neto plaće i nadnice	141		985.528,25	1.203.634,87
b) Troškovi poreza i doprinosa iz plaća	142		312.802,95	389.753,68
c) Doprinosi na plaće	143		191.681,30	241.516,40
4. Amortizacija	144		355.759,97	414.300,32
5. Ostali troškovi	145		534.272,98	506.912,29
6. Vrijednosna usklađenja (AOP 147+148)	146		62.418,18	41.781,47
a) dugotrajne imovine osim financijske imovine	147			
b) kratkotrajne imovine osim financijske imovine	148		62.418,18	41.781,47
7. Rezerviranja (AOP 150 do 155)	149		0,00	0,00
a) Rezerviranja za mirovine, otpremnine i slične obveze	150			
b) Rezerviranja za porezne obveze	151			
c) Rezerviranja za započete sudske sporove	152			
d) Rezerviranja za troškove obnavljanja prirodnih bogatstava	153			
e) Rezerviranja za troškove u jamstvenim rokovima	154			
f) Druga rezerviranja	155			
8. Ostali poslovni rashodi	156		11.203,34	23.649,09
III. FINANCIJSKI PRIHODI (AOP 158 do 167)	157		13.204,76	4.636,47
1. Prihodi od ulaganja u udjele (dionice) poduzetnika unutar grupe	158			
2. Prihodi od ulaganja u udjele (dionice) društava povezanih sudjelujućim interesima	159			
3. Prihodi od ostalih dugotrajnih financijskih ulaganja i zajmova poduzetnicima unutar grupe	160			
4. Ostali prihodi s osnove kamata iz odnosa s poduzetnicima unutar grupe	161			
5. Tečajne razlike i ostali financijski prihodi iz odnosa s poduzetnicima unutar grupe	162			
6. Prihodi od ostalih dugotrajnih financijskih ulaganja i zajmova	163			
7. Ostali prihodi s osnove kamata	164		13.204,30	4.636,47
8. Tečajne razlike i ostali financijski prihodi	165		0,46	
9. Nerealizirani dobiti (prihodi) od financijske imovine	166			
10. Ostali financijski prihodi	167			
IV. FINANCIJSKI RASHODI (AOP 169 do 175)	168		45.496,17	65.019,63
1. Rashodi s osnove kamata i slični rashodi s poduzetnicima unutar grupe	169			
2. Tečajne razlike i drugi rashodi s poduzetnicima unutar grupe	170			
3. Rashodi s osnove kamata i slični rashodi	171		45.496,17	64.959,05
4. Tečajne razlike i drugi rashodi	172			60,58
5. Nerealizirani gubici (rashodi) od financijske imovine	173			
6. Vrijednosna usklađenja financijske imovine (neto)	174			
7. Ostali financijski rashodi	175			
V. UDIO U DOBITI OD DRUŠTAVA POVEZANIH SUDJELUJUĆIM INTERESOM	176			
VI. UDIO U DOBITI OD ZAJEDNIČKIH POTHVATA	177			
VII. UDIO U GUBITKU OD DRUŠTAVA POVEZANIH SUDJELUJUĆIM INTERESOM	178			
VIII. UDIO U GUBITKU OD ZAJEDNIČKIH POTHVATA	179			
IX. UKUPNI PRIHODI (AOP 128+157+176 + 177)	180		3.865.004,19	4.364.941,45
X. UKUPNI RASHODI (AOP 134+168+178 + 179)	181		3.861.957,46	4.328.696,09

XI. DOBIT ILI GUBITAK PRIJE OPOREZIVANJA (AOP 180-181)	182		3.046,73	36.245,36
1. Dobit prije oporezivanja (AOP 180-181)	183		3.046,73	36.245,36
2. Gubitak prije oporezivanja (AOP 181-180)	184		0,00	0,00
XII. POREZ NA DOBIT	185		1.507,04	7.215,45
XIII. DOBIT ILI GUBITAK RAZDOBLJA (AOP 182-185)	186		1.539,69	29.029,91
1. Dobit razdoblja (AOP 182-185)	187		1.539,69	29.029,91
2. Gubitak razdoblja (AOP 185-182)	188		0,00	0,00

1.3. Bilješke uz financijske izvještaje

BILJEŠKE

UZ GODIŠNJE FINANCIJSKE IZVJEŠTAJE ZA 2024. GODINU

GKP PREKOM d.o.o. PRELOG

Prelog, ožujak 2025.

BILANCA
na dan 31. prosinca 2024. godine

<u>A K T I V A</u>	Oznaka za bilješke	2023.	/ u eurima / 2024.
<u>KRATKOTRAJNA IMOVINA</u>			
Novac	1	335	10.518
Potraživanja od kupaca	2	394.449	460.226
Zalihe	3	33.111	15.096
Ostala potraživanja	4	17.157	49.277
Financijska imovina	5	63.250	6.284
Ukupno kratkotrajna imovina		508.302	541.401
<u>DUGOTRAJNA IMOVINA</u>			
Nematerijalna imovina	6	23.554	29.554
Materijalna imovina	6	2.018.223	2.427.576
Financijska imovina	7	48.289	6.899
Dugotrajna potraživanja		-	-
Ukupno dugotrajna imovina		2.090.066	2.464.029
<u>PLAĆENI TROŠKOVI BUDUĆEG RAZDOBLJA I NEDOSPJELA NAPLATA PRIHODA</u>			
	8	18.881	27.752
<u>UKUPNO AKTIVA</u>			
		2.617.249	3.033.182

BILANCA
na dan 31. prosinca 2024. godine

<u>P A S I V A</u>	Oznaka za bilješke	2023.	2024.
/ u eurima /			
<u>KRATKOROČNE OBVEZE</u>			
Obveze prema dobavljačima	9	169.061	222.768
Obveze po kreditima i zajmovima	10	143.407	172.435
Obveze prema zaposlenima	11	121.475	143.627
Obveze za poreze i doprinose	12	99.900	85.823
Ostale obveze		1.038	1.038
Ukupno kratkoročne obveze		534.881	625.691
<u>REZERVIRANJA</u>			
		-	-
<u>DUGOROČNE OBVEZE</u>			
	13	1.526.761	1.915.158
<u>KAPITAL I PRIČUVE</u>			
	14		
Upisani kapital		180.000	180.000
Zakonske rezerve		-	-
Ostale pričuve		-	-
Zadržana dobit		19.480	21.020
Dobitak tekuće godine		1.540	29.030
Ukupno kapital i pričuve		201.020	230.050
<u>ODGOĐENO PLAĆANJE TROŠKOVA I</u>			
<u>PRIHOD BUDUĆIH RAZDOBLJA</u>	15	354.587	262.283
<u>U K U P N O P A S I V A</u>			
		2.617.249	3.033.182

RAČUN DOBITI I GUBITKA
za razdoblje od 1. siječnja do 31. prosinca 2024. godine

	Oznaka za bilješke	/ u eurima /	
		2023.	2024.
I. PRIHODI			
1. Poslovni prihodi	16	3.851.800	4.360.305
2. Financijski prihodi	17	13.204	4.636
Ukupno prihodi		3.865.004	4.364.941
II. RASHODI			
1. Poslovni rashodi	18	3.816.461	4.263.676
Povećanje/smanjenje vrijednosti zaliha		(10.046)	10.046
Troškovi materijala		457.257	435.880
Troškovi prodane robe		74.478	96.296
Troškovi vanjskih usluga		841.105	899.907
Amortizacija		355.760	414.300
Bruto plaće zaposlenima		1.298.331	1.593.389
Porezi i doprinosi na plaće		191.681	241.516
Vrijednosno usklađenje kratkotrajne imovine		62.418	41.781
Rezerviranja		-	-
Ostali rashodi		545.477	530.561
2. Rashodi financiranja	19	45.496	65.020
Ukupno rashodi		3.861.957	4.328.696
III DOBIT PRIJE OPOREZIVANJA	20	3.047	36.245
IV POREZ IZ DOBITI	21	1.507	7.215
V DOBIT TEKUĆEG RAZDOBLJA		1.540	29.030

U Prelogu, ožujak 2025.

Rukovodilac računovodstva:

Milica Slaviček



3

Direktor:

Kristijan Levačić



 **GRADSKO KOMUNALNO PODUZEĆE**
PRE-KOM d.o.o.
PRELOG 4

Opći podaci o Društvu

GKP PRE-KOM d.o.o. Prelog (OIB. 15704341739) registrirano i upisano je kod Trgovačkog suda u Varaždinu Rješenjem broj Tt-02/537-2 od 11. ožujka 2002. godine u registarski uložak s matičnim brojem subjekta upisa (MBS) 070059996. Vrijednost temeljnog kapitala društva na dan upisa u sudski registar iznosi 20.000,00 kuna. Osnivač Društva je Grad Prelog.

Na dan 31. 12. 2024. godine temeljni kapital društva iznosi 180.000 eura. Članovi Društva su: Grad Prelog, OIB: 55624885874; Općina Donji Vidovec, OIB: 09139211445; Općina Donja Dubrava, OIB: 63140387407; Općina Sveta Marija, OIB: 33141736361; Općina Donji Kraljevec, OIB: 51571293140; Općina Goričan, OIB: 14842985448; Općina Kotoriba, OIB: 59532160535; Općina Belica, OIB: 82653423700; Općina Dekanovec, OIB: 34666892913; Općina Domašinec, OIB: 37004222770; Općina Martijanec, OIB: 67582103920; Općina Podturen, OIB: 86969011305; Općina Jalžabet, OIB: 59790184195; Općina Pribislavec, OIB: 73507516777.

Skupština društva je dana 10.12.2024. godine donijela Odluku o imenovanju vršitelja dužnosti uprave društva od 01.01.2025. do 30.06.2025. godine. Za vršitelja dužnosti imenuje se Kristijan Levačić.

Djelatnost Društva

GKP PRE-KOM d.o.o. Prelog obavlja djelatnost:

Održavanje čistoće; sabiranje i odlaganje komunalnog otpada; održavanje javnih površina; održavanje nerazvrstanih cesta; održavanje i upravljanje tržnicom na malo; održavanje i upravljanje groblja i obavljanje pogrebnih poslova; obavljanje dimnjačarskih poslova; upravljanje i održavanje objekata i uređaja javne rasvjete; upravljanje i održavanje parkirališnih površina; kupnja i prodaja robe; građenje, projektiranje i nadzor nad građenjem; organizacija sajмова; održavanja stambenog fonda i objekata za javne potrebe; komunalni i drugi stručno tehnički poslovi; uzgoj usjeva, vrtnog i ukrasnog bilja, te druge djelatnosti koje služe obavljanju djelatnosti koja je upisana u sudski registar, ako se one u manjem opsegu ili uobičajeno obavljaju uz upisanu djelatnost.

Temelj za sastavljanje financijskih izvješća

Reklasificirana financijska izvješća prikazana na stranicama 1 do 3 ovog Izvješća sastavljena su sukladno propisima o računovodstvu. Propisima se zahtjeva primjena Hrvatskih računovodstvenih standarda izvješćivanja, koje je, temeljem odredbi važećeg Zakona o računovodstvu, donio i objavio Odbor za standarde financijskog izvješćivanja, odlučivanjem Društva o računovodstvenim politikama.

Računovodstvenim politikama obuhvaćena su načela, osnove, pravila i postupci koje je menadžment primijenio prilikom sastavljanja i prezentiranja financijskih izvještaja. Iste moraju osigurati da se sukladno uvjetima poduzeća pravilno prikaže financijski položaj i rezultat njegova poslovanja.

Stavke uključene u financijski izvještaj Društva iskazane su u valuti primarnog gospodarskog okruženja u kojem Društvo posluje (funkcijska valuta).

Temeljne računovodstvene politike

GKP PRE-KOM d.o.o. Prelog primjenjivalo je prigodom izradbe financijskih izvješća za 2024. godinu slijedeće temeljne računovodstvene politike:

Prihodi iz temeljne djelatnosti (poslovni prihodi)

Sukladno propisima, prihodi iz temeljne djelatnosti obuhvaćaju u najvećem dijelu prihode od prodaje proizvoda na domaćem tržištu, te prodaje usluga, a iskazani su po fakturnoj vrijednosti umanjenoj za odobrene popuste (rabate). Ispravak vrijednosti za sumnjiva i sporna potraživanja po svim osnovama uključen je u rashode, a naplaćena sumnjiva i sporna potraživanja u poslovne prihode.

Rashodi temeljne djelatnosti (poslovni rashodi)

Rashodi temeljne djelatnosti sadržani u realiziranim proizvodima i uslugama predstavljaju sve troškove u odnosu na fakturirane prihode iz temeljne djelatnosti.

Prihodi i rashodi od kamata

Kamate nastale temeljem plasmana i potraživanja iz poslovnih odnosa, iskazuju se u obračunatim svotama do datuma bilance u okviru drugih prihoda. Sukladno zakonskim propisima pod kamatom se razumijeva i bilo koji oblik revalorizacije potraživanja ako je tako ugovoreno, odnosno propisano.

Kamate nastale temeljem obveza, obračunate do datuma bilance iskazuju se u računu dobiti i gubitka u okviru drugih rashoda. Sukladno zakonskim propisima, pod kamatom se razumijeva i bilo koji oblik revalorizacije obveza, ako je tako ugovoreno ili propisano.

Dobit prije oporezivanja

Dobit prije oporezivanja predstavlja razliku prihoda i rashoda.

Kratkotrajna financijska imovina

Kratkotrajna financijska imovina sastoji se od potraživanja po kratkoročnim kreditima, zajmovima i vrijednosnim papirima sa rokom naplate do godinu dana.

Potraživanja od kupaca

Potraživanja od kupaca obuhvaćaju sva potraživanja za prodane proizvode i usluge na domaćem tržištu. Terećenjem poslovnih rashoda obavlja se ispravak vrijednosti za sva potraživanja, za koja je u tu svrhu ustrojena komisija procijenila da su nenaplativa ili je provedeno utuženje istih.

Zalihe

Zalihe se vrednuju prema trošku nabave ili po neto prodajnoj vrijednosti u ovisnosti o tome koja je niža. Nabavnu vrijednost zaliha sirovina i materijala, te rezervnih dijelova čini cijena po obračunu dobavljača uvećana za zavisne troškove, a obračun troškova provodi se primjenom ponderiranih prosječnih cijena.

Sitni inventar otpisuje se u cijelosti prigodom kupnje - stavljanja u uporabu.

Dugotrajna imovina

Nabave dugotrajne imovine tijekom godine evidentiraju se po nabavnoj vrijednosti. Nabavnu vrijednost čini fakturna vrijednost uvećana za carinu i poreze koji se ne vraćaju i sve izravne troškove u svezi s dovođenjem sredstava u radno stanje za upotrebu. Stvari i oprema evidentiraju se kao dugotrajna imovina ako im je vijek uporabe duži od jedne godine, a pojedinačna nabavna cijena veća od 454 eura.

Vrijednost ostvarena prodajom dugotrajne imovine knjiži se neposredno u korist ostalih prihoda. Neotpisana vrijednost otuđenih i rashodovanih sredstava nadoknađuje se na teret ukupnog prihoda.

Dugotrajna financijska imovina obuhvaća sudjelujuće interese u bankama i poduzećima i ostala dugoročna ulaganja s rokom vraćanja dužim od jedne godine.

Ispravak vrijednosti dugotrajne imovine (amortizacija)

Amortizacija kod uobičajene uporabe dugotrajne imovine obračunava se u ovisnosti o procjeni korisnog vijeka uporabe svakog pojedinog sredstva.

Osnovicu za otpis dugotrajne imovine nabavljene prethodnih godina čini njihova revalorizirana nabavna vrijednost, dok osnovicu za otpis dugotrajne imovine nabavljene tijekom godine čini nabavna vrijednost. Vrijednost dugotrajne imovine amortizira se primjenom linearne metode u jednakim godišnjim iznosima, u tijeku predviđenog vijeka uporabe. Obračun amortizacije obavlja se za svako pojedino sredstvo posebno sve dok se vrijednost sredstava u cijelosti ne nadoknadi iz ukupnog prihoda kao trošak amortizacije.

Preračunavanje stranih sredstava plaćanja i računovodstveni tretman tečajnih razlika

Obavlja se preračun svih sredstava, potraživanja i obveza u stranim sredstvima plaćanja u domaću valutnu jedinicu po srednjem tečaju Hrvatske narodne banke na datum bilance.

Pozitivne i negativne tečajne razlike koje nastaju preračunavanjem plasmana, potraživanja i obveza u stranim sredstvima plaćanja u domaću valutnu jedinicu iskazuju se kao prihodi odnosno rashodi financiranja.

1 Novac

Opis	/ u eurima /	
	31.12.2023.	31.12.2024.
Žiro račun	-	9.947
Blagajna	335	571
Ukupno	335	10.518

2 Potraživanja od kupaca

Potraživanja od kupaca čine :

Opis	/ u eurima /	
	31.12.2023.	31.12.2024.
Potraživanja od kupaca	634.355	690.893
<u>Minus: Ispravak vrijednosti potraživanja</u>	<u>(239.906)</u>	<u>(230.667)</u>
Ukupno	394.449	460.226

Potraživanja od kupaca obračunata su prema odredbama HSFI 14 i ugovorenim uvjetima. Potraživanja od kupaca odnose se u cijelosti na prodaju proizvoda, roba i usluga na domaćem tržištu i iskazana su u visini neto fakturirane vrijednosti. U bilanci za 2024. godinu iskazan je ispravak vrijednosti potraživanja od kupaca u iznosu od 230.667 eura (2023.: 239.906 eura), od čega na teret tekućeg poslovanja 41.781 eura (2023.: 62.418 eura).

3 Zalihe

Zalihe na dan bilance čine:

Opis	/ u eurima /	
	31.12.2023.	31.12.2024.
Sirovine i materijal	-	-
Nedovršena i gotovi proizvodi	10.046	-
Trgovačka roba na skladištu	15.993	15.096
Predujmovi	7.072	-
Ukupno	33.111	15.096

Zalihe se vrednuju prema trošku nabave ili po neto prodajnoj vrijednosti u ovisnosti o tome koja je niža. Nabavnu vrijednost zaliha sirovina i materijala, te rezervnih dijelova cini cijena po obračunu dobavljača uvećana za zavisne troškove, a obračun troškova provodi se primjenom ponderiranih prosječnih cijena.

4 Ostala potraživanja

O p i s	/ u eurima /	
	31.12.2023.	31.12.2024.
Potraživanja od zaposlenih	-	-
Potraživanja od države i drugih institucija	16.463	39.015
Ostala potraživanja	694	10.262
U k u p n o	17.157	49.277

U okviru pozicija Potraživanja od države u iznosu od 38.788 eura sadržana su: potraživanja po PDV u R-2 računima u iznosu od 5.820 eura (2023.: 2.621 eura); potraživanje za povrat PDV-a u obračunskom razdoblju u iznosu od 23.327 eura, potraživanje od HZZO za refundaciju plaća za vrijeme bolovanja na teret Zavoda u iznosu od 7.893 eura (2023.: 12.050 eura), te ostala potraživanja od države i drugih institucija u iznosu od 1.748 eura (2022.: 1.792 eura).

5 Kratkotrajna financijska imovina

Na ovoj poziciji iskazano je potraživanje po kratkoročnim depozitima u poslovnim bankama u iznosu od 930 eura i potraživanje od banaka po osnovi naplate karticama putem POS terminala u iznosu 5.354 eura.

6 Dugotrajna nematerijalna i materijalna imovina

Stanje i promjene na dugotrajnoj nematerijalnoj imovini u 2024. godini prikazujemo kao što slijedi:

	Ulaganje u tuđu imovinu	Licence, software	Ostalo	Ukupno
Nabavna vrijednost				
Stanje 1.1.2024.	33.770	5.893	-	39.663
Nova nabava	7.720	-	-	-
Rashod i prijenos				
Stanje 31.12.2024.	41.490	5.893	-	47.383
Akumulirana amortizacija				
Stanje 1. 1. 2024.	10.216	5.893	-	16.109
Amortizacija 2024.	1.720			
Rashod				
Stanje 31.12.2024.	11.936	5.893		17.829
Sadašnja vrijednost stanje 31.12.2024.	29.554			29.554
Sadašnja vrijednost stanje 1. 1. 2024.	23.554	-	-	23.554

U okviru Ulaganja u tuđu imovinu iskazana su ulaganja u prostor koji je u vlasništvu druge pravne osobe, a dani su na upravljanje Društvu (tržnica, kompostana).

Stanje i promjene na dugotrajnoj materijalnoj imovini u 2024. godini prikazujemo kao što slijedi:

	Zemljište	Građevine	Oprema i ostalo	Priprema	Ukupno
Nabavna vrijednost					
Stanje 1.1.2024.	244.041	914.105	3.294.107	22.231	4.474.484
Nova nabava		64.063	769.885	19.371	853.319
Rashod i prijenos		(11.041)	(62.875)	(31.162)	(105.078)
Stanje 31.12.2024.	244.041	967.127	4.001.117	10.440	5.222.725
Akumulirana amortizacija					
Stanje 1. 1. 2024.	-	481.910	1.974.351		2.456.261
Amortizacija 2024.	-	41.820	370.760		412.580
Rashod	-	(11.041)	(62.651)		(73.692)
Stanje 31.12.2024.	-	512.689	2.282.460		2.795.149
Sadašnja vrijednost stanje 31.12.2024.	244.041	454.438	1.718.657	10.440	2.427.576
Sadašnja vrijednost stanje 1. 1. 2024.	244.041	432.195	1.319.757	22.231	2.018.224

Amortizacija kod uobičajene uporabe dugotrajne imovine obračunava se u ovisnosti o procjeni korisnog vijeka uporabe svakog pojedinog sredstva. Osnovicu za otpis dugotrajne imovine nabavljene prethodnih godina čini njihova nabavna vrijednost. Primijenjena je linearna metoda otpisa do porezno dopuštenih stopa utvrđenih Zakonom o porezu na dobit.

Amortizacija dugotrajne materijalne imovine nabavljene iz sredstava dotacija ili potpora primljenih iz proračuna (državnog ili lokalnog) obavljena je sukladno HSFI 14 – Vremenska razgraničenja, koji uređuje ovo pitanje, i primjenom dozvoljenog pristupa koji nalaže da se transferirana sredstava iskazuju prema prirodnoj vrsti aktive, a u pasivi na poziciji odgođenih prihoda (u knjigovodstvu konta grupe 29), odnosno, da se potpora vezana na sredstva unosi u prihod ili umanjuje tijekom jednog ili više razdoblja i poveže se u razdoblju sa odnosnim troškovima - ispravkom vrijednosti u visini u kojima su oni nastali.

Tako je u 2024. godini iskazan ispravak vrijednosti dugotrajne imovine u obračunatoj amortizaciji u ukupnom iznosu od 414.300 (2023.: 355.760 eura), od čega na teret odgođenih prihoda u iznosu od 132.238 (2023.: 136.446 eura).

7 Dugotrajna financijska imovina

Evidentirano potraživanje od Grada Preloga nastalo temeljem kupoprodaje poslovne zgrade u Prelogu, Kralja Zvonimira 9 uz odgodu plaćanja do pet godina i kamatnu stopu na ostatak duga u visini koju utvrdi Ministarstvo financija za povezane osobe.

8 Plaćeni troškovi budućeg razdoblja i nedospjela naplata prihoda

Na ovoj poziciji u tekućoj godini iskazan je podatak za unaprijed plaćene premije osiguranja imovine i osoba i ostale troškove poslovanja u iznosu od 27.752 eura (2023.: 18.881 eura).

9 Obveze prema dobavljačima

Obveze prema dobavljačima čine :

Opis	/ u eurima /	
	31.12.2023.	31.12.2024.
Dobavljači u zemlji	169.061	222.768
Dobavljači iz inozemstva	-	-
Ukupno	169.061	222.768

Obveze prema dobavljačima odnose se na obveze koje su nastale krajem poslovne godine, a podmirene su po dospijeću početkom 2025. godine.

10 Obveze po kreditima i zajmovima

Obveze po kreditima čine :

Opis	/ u eurima /	
	31.12.2023.	31.12.2024.
Obveze po okvirnom kratkoročnom kreditu	140.407	172.435
Obveze po zajmovima	-	-
Ukupno	140.407	172.435

11 Obveze prema zaposlenicima

Obveze prema zaposlenima čine :

Opis	/ u eurima /	
	31.12.2023.	31.12.2024.
Obveze za neto plaće i naknade zaposlenima	108.351	129.661
Ostale obveze prema zaposlenima	13.124	13.966
Ukupno	121.475	143.627

Iskazani su obračunati troškovi za plaće i naknade zaposlenima čija je isplata uslijedila početkom siječnja 2025. godine.

12 Obveze za poreze i doprinose

Obveze za poreze i doprinose čine :

Opis	/ u eurima /	
	31.12.2023.	31.12.2024.
Obveze za porez na dobit	165	5.868
Obveze za porez na dodanu vrijednost	52.586	19.195
Obveze za poreze i doprinose iz i na plaće	43.711	60.760
Obveze za ostale poreze i doprinose	3.438	-
Ukupno	99.900	85.823

U okviru Obveze za poreze i doprinose iz i na plaće iskazana je obveza za poreze i doprinose iz i na plaću obračunatu za mjesec prosinac 2024. godine. Uplata razlika izvršena je početkom 2025. godine.

13 Dugoročne obveze

Obveze po kreditima čine :

Opis	/ u eurima /	
	31.12.2023.	31.12.2024.
Obveze za kredit poslovne banke	1.062.490	876.421
Obveze za financijski leasing	464.271	1.038.737
Ukupno	1.526.761	1.915.158

U okviru Dugoročnih obveza iskazane su preostale obveze po kreditima Erste banke odobrenim u kao i dugoročna obveza za financijske leaseinge odobrene o leasing kuća za nabavu materijalne imovine.

Na dan bilance ostaje obaveza po kreditima u protuvrijednosti iznosa od 876.421 eura, te obveza po financijskom leasing-u u protuvrijednosti iznosa od 1.038.737 eura.

Ugovorom o kreditu predviđena je otplata u jednakim mjesečnim ratama :

Preostali iznos	Kamatna stopa	Rok vraćanja
583.980 eura	1,9% fiksno	srpanj 2030.
285.542 eura	1,25% fiksno plus tromjesečni euribor	veljača 2032.
6.899 eura	1,9% fiksno	veljača 2025.

Radi osiguranja urednosti povrata kredita Društvo je stavilo pod zalog dio svojih nekretnina.

14 Kapital i pričuve

Opis	/ u eurima /	
	31.12.2023.	31.12.2024.
Upisani kapital	180.000	180.000
Zakonske pričuve	-	-
Ostale pričuve	-	-
Zadržana dobit	19.480	21.020
Dobit tekuće godine	1.540	29.030
Ukupno	201.020	230.050

Na ovoj poziciji iskazan je temeljni kapital upisan u sudski registar u iznosu od 180.000 eura, a koji je uplaćen u pravima i novcu od članova Društva.

Na dan 31. prosinca 2024. godine članovi Društva su: Grad Prelog, OIB: 55624885874, Prelog, Glavna 35; Općina Donji Vidovec, OIB: 09139211445, Donji Vidovec, Rade Končara 9 ; Općina Donja Dubrava, OIB: 63140387407, Donja Dubrava, Trg Republike 13; Općina Sveta Marija, OIB: 33141736361, Sveta Marija, Trg Bana Jelačića 1; Općina Donji Kraljevec, OIB: 51571293140, Donji Kraljevec, Kolodvorska 52/D.; Općina Goričan, OIB: 14842985448, Goričan, Trg sv. Leonarda 22; Općina Kotoriba, OIB: 59532160535, Kotoriba, Kolodvorska 4; Općina Belica, OIB: 82653423700, Belica, Kralja Tomislava 91; Općina Dekanovec, OIB: 34666892913, Dekanovec, Florijana Andrašeca 41.; Općina Domašinec, OIB: 37004222770 , Domašinec, Martina Puštega 9.; Općina Martijanec, OIB: 67582103920, Martijanec, Varaždinska ulica 64; OPĆINA

GKP PRE-KOM d.o.o. Prelog**Bilješke uz FI za 2024.**

PODTUREN, OIB: 86969011305, Podturen, Ivana Gršića 5.; Općina Jalžabet, OIB59790184195, Jalžabet, Trg braće Radić 16.; Općina Pribislavec, OIB 73507516777, Pribislavec, Braće Radića 47.

U okviru ove pozicije iskazana je i zadržana dobit u iznosu 21.020 eura (2023.: 19.480 eura), te dobit tekuće godine u iznosu od 29.030 eura (2023.: 1.540 eura). Neto dobit ostvarena prethodnih godina ostavljena je u Društvu radi jačanja materijalne osnove.

Pregled promjena na glavnici u 2024. godini:

Opis	31. 12. 2023.	Povećanje kapitala	Prijenos	Neto dobit 2024	31. 12. 2024.
Dionički kapital	180.000				180.000
Zakonske rezerve	-				
Ostale rezerve	-				
Zadržana dobit	19.480		1.540		21.020
Dobit tek. godine	1.540		(1.540)	29.030	29.030
Ukupno	201.020	-	-	29.030	230.050

15 Odgođeno plaćanje troškova i prihod budućih razdoblja

Odgođeno plaćanje troškova i prihod budućeg razdoblja čine :

/ u eurima /

Opis	31.12.2023.	31.12.2024.
Obračunati troškovi	3.534	33.014
Odgođeni prihodi	351.053	229.269
Ukupno	354.587	262.283

Sukladno HSFI 14 – Vremenska razgraničenja, koji uređuje pitanje iskazivanja u financijskim izvještajima potpora i donacija iz proračuna (državnog ili lokalnog), u odnosu na sredstva (novčana ili nenovčana) primljena iz proračuna Grada Preloga ili EU sredstva primijenjen je postupak koji nalaže da se transferirana sredstva iskazuju prema prirodnoj vrsti aktive, a u pasivi na poziciji odgođenih prihoda (u knjigovodstvu konta grupe 29), odnosno, da se potpora vezana na sredstva unosi u prihod tijekom jednog ili više razdoblja i poveže se u razdoblju sa odnosnim troškovima (npr. amortizacije) u visini u kojima su oni nastali (toč. 22. HSFI 14 "...iskazati potporu kao odgođeni prihod koja se priznaje kao prihod na sustavnoj i racionalnoj osnovi tijekom vijeka uporabe imovine"). Tako su u 2024. godini odgođeni prihodi umanjeni, na ime obračunate amortizacije dugotrajne materijalne imovine nabavljene iz potpora, iznosu od 132.238 eura (2023.: 136.446 eura).

16 Poslovni prihodi

Poslovni prihodi uključuju prihode prodaje proizvoda, roba i usluga na domaćem tržištu i iskazani su u visini neto fakturirane vrijednosti, prihode od uporabe vlastitih proizvoda te ostale prihode. Poslovni prihodi obračunati su prema odredbama HSFI 15 i ugovorenim uvjetima.

O p i s	/ u eurima /	
	31.12.2023.	31.12.2024.
Prihodi od prodaje proizvoda i usluga	3.346.655	3.923.541
Prihodi od prodaje robe na malo	151.083	196.338
Prihodi od dotacija i potpora	163.167	143.842
Ostali prihodi	190.895	96.584
Ukupno poslovni prihodi	3.851.800	4.360.305

Prihodi od prodaje proizvoda i usluga u zemlji uključuju: prihodi od održavanja komunalne infrastruktura; prihodi od iznajmljivanja javnih površina; prihode od zakupa prodajnih mjesta na tržnici; prihodi od deponije; prihodi od pogrebnih usluga i naknade za groblje i dr.

U okviru prihoda od dotacija i potpora iskazani su prihodi od ukidanja odgođenih prihoda u visini nastalih troškova (amortizacija) sredstava nabavljenih iz donacije Grada Preloga i sredstava EU, te prihodi od potpora za novo zapošljavanje.

U okviru ostalih prihoda iskazani su: prihodi od otpisa obveza i rabata u iznosu od 3.375 eura (2023.: 2.558 eura), prihodi od ukidanja rezerviranja i otpisanih potraživanja u iznosu od 62.459 eura (2023.: 128.036 eura), prihodi od prodaje dugotrajne imovine i sitnog inventara u iznosu od 13.902 eura (2023.: 37.869 eura), te ostalih prihodi u iznosu od 16.848 eura (2023.: 22.432 eura).

17 Financijski prihodi

U ukupnom iznosu od 4.636 eura čine prihodi temeljem :

O p i s	/ u eurima /	
	31.12.2023.	31.12.2024.
Prihoda od kamata	13.204	4.636
Prihoda od tečajnih razlika	-	-
Ukupno	13.204	4.636

18 Poslovni rashodi

Rashodi razdoblja sastoje se od:

	31.12.2023.	31.12.2024.
Promjena vrijednosti zaliha proizvodnje	(10.046)	10.046
Materijalnih troškova	1.372.840	1.432.083
Troškova osoblja	1.490.012	1.834.905
Amortizacije	355.760	414.300
Vrijednosno usklađenje kratkotr. imovine	62.418	41.781
Rezerviranja	-	-
Ostalih troškova	545.477	530.561
Ukupno poslovni rashodi razdoblja	3.816.461	4.263.676

Materijalni troškovi uključuju troškove sirovina i materijala i troškove vanjskih usluga.

Troškovi osoblja uključuju obračunate bruto plaće za 2024. godinu i to:

- nadnice i plaće bruto	1.593.389 eura
- doprinosi na plaće i nadnice	241.516 eura.

Tijekom 2024. godine prosječan broj zaposlenih je 109 radnika.

Amortizacija uključuje obračunatu amortizaciju dugotrajne materijalne imovine u skladu sa usvojenom politikom amortizacije. Amortizacija je obračunata primjenom linearne metode otpisa do porezno dopuštenih stopa utvrđenih Zakonom o porezu na dobit. U 2024. godini iskazan je obračun amortizacije dugotrajne imovine u ukupnom iznosu od 414.300 eura (2023.: 355.760 eura), od čega na teret odgođenih prihoda u iznosu od 132.238 eura (2023.: 136.446 eura).

U okviru ostalih troškova iskazani su: naknade troškova djelatnicima i ostala materijalna prava djelatnika u iznosu od 430.918 eura (2023.: 442.639 eura), troškovi reprezentacije u iznosu od 5.345 eura (2023.: 6.473 eura), troškovi premije osiguranja u iznosu od 25.722 eura (2023.: 36.573 eura), troškovi platnog prometa u iznosu od 21.205 eura (2023.: 16.261 eura), troškovi stručne literature i usavršavanja u iznosu od 4.331 eura (2023.: 2.510 eura), naknada članovima nadzornog odbora i skupštine društva u iznosu od 2.789 eura (2023.: 2.516 eura), neotpisana vrijednost otuđene ili rashodovane imovine u iznosu od 224 eura (2023.: 0 eura), te ostali troškovi u iznosu od 40.027 eura (2023.: 38.505 eura).

19 Rashodi financiranja

Rashode financiranja čine:

Opis	/ u eurima /	
	31.12.2023.	31.12.2024.
Kamate	45.496	64.959
Tečajne razlike	-	61
Ukupno	45.496	65.020

20 Dobit prije oporezivanja

Dobit prije oporezivanja je utvrđena kao razlika ukupnih prihoda i rashoda u iznosu od 36.245 eura. Dobit po aktivnostima je kako slijedi:

- dobit iz poslovne aktivnosti	96.629 eura
- gubitak iz financijske aktivnosti	(60.384) eura
ukupno dobit prije oporezivanja	36.245 eura

21 Porez na dobit

Porez na dobit je obračunat po stopi od 18 % sukladno poreznim propisima na poreznu osnovicu koja je utvrđena korekcijom računovodstvene dobiti prije oporezivanja za stavke prihoda i rashoda koje porezni propisi ne priznaju u porezne prihode i rashode. Porez je iskazan po metodi obveze - tereti ostvarenu dobit u iznosu od 7.215 eura.

22 Dane garancije i jamstva

Na dan 31. prosinca 2024. godine Društvo u vanbilančnoj evidenciji iskazuje vrijednost od 388.214 eura s temelja danih garancija za dobro izvršenje posla.

23 Događaji nakon izvještajnog datuma

Nisu nastali nikakvi poslovni događaji ili transakcije nakon 31. prosinca 2024. godine koji bi imali značajan utjecaj na financijska izvješća na dan ili za razdoblje tada završeno ili da su od takvog značaja za poslovanje Društva da bi zahtijevala objavu u bilješkama uz financijska izvješća.

U Prelogu, ožujak 2025.

Rukovodilac računovodstva:

Milica Slaviček



Direktor:

Kristijan Levačić







GKP PRE-KOM d.o.o.
Hrupine 7b, 40323 Prelog

ISO 9001
ISO 14001
ISO 45001
BUREAU VERITAS
Certification



KLASA: 432-01/25-01/3
UBROJ: 2109/14-1-25-01
Prelog: 25.03.2025.

IZVJEŠĆE O RADU NADZORNOG ODBORA ZA 2024. GODINU

I

Nadzorni odbor GKP PRE-KOM d.o.o. Prelog, Hrupine 7b radio je u sastavu: Željko Poredoš predsjednik, Petar Novak zamjenik predsjednika, Matija Strahija član, Ivan Snopek član, Patricija Mirić član, Emanuel Glavina član, Ivan Štefić član, Petar Janušić član, Luka Hižman član predstavnik radnika

Članovi Nadzornog odbora radili su prema Zakonu o trgovačkim društvima, Društvenim ugovorom o osnivanju GKP PRE-KOM d.o.o.

II

U 2024. godini održano je 7 sjednica Nadzornog odbora, od toga 3 e-mail sjednice i dano je 4 suglasnosti na odabir ponuđača. Na sjednicama je Nadzorni odbor donosio odluke i zaključke sukladno društvenom ugovoru o osnivanju GKP PRE-KOM d.o.o. i Zakonu o trgovačkim društvima. Odluke za koje je bila potrebna suglasnost Skupštine dobivene su suglasnosti.

III

Nadzorni odbor redovno je nadzirao poslove Društva. Tekuće poslovanje nadzirano je razmatranjem izvještaja o izvršenju plana prihoda i rashoda, te izvještaja o poslovanju po djelatnostima.

IV

Nadzorni odbor posebno je razmatrao i donio:

1. Plan poslovanja za 2025. koji se sastoji od:

- Odluka o usvajanju plana poslovanja za 2025. godinu
- Radni kalendar sa planom odvoza otpada 2025. godinu
- Cjenik usluga 2025. godinu
- Poslovna politika i plan zapošljavanja u 2025. godinu
- Plan prihoda i rashoda za 2025. godinu
- Plan prihoda i rashoda po djelatnostima za 2025. godinu
- Plan održavanja groblja za 2025. godinu
- Plan održavanja komunalne infrastrukture za 2025. godinu
- Plan nabave za 2025. godinu
- Plan nabave osnovnih sredstava i investicija za 2025. godinu
- Novčani tok za 2025. godinu
- Plan tekućeg i investicijskog održavanja vozila i strojeva 2025. godinu
- Plan poboljšanja sustava upravljanja kvalitetom i okolišem 2025. godinu
- Plan razvoja usluga za 2025. godinu

V

Nadzorni odbor dao je suglasnost Upravi za:

179. sjednica 06.03.2024.

- Donošenje odluke o imenovanju predsjednika Nadzornog odbora GKP PRE-KOM d.o.o. Prelog
- Donošenje Poslovnika o radu Nadzornog odbora GKP PRE-KOM d.o.o. Prelog

180. sjednica 20.03.2024.

- Donošenje Odluke o davanju suglasnosti za nabavu pogrebne opreme

181. e-mail sjednica 11.04.2024.

- Donošenje Odluke o davanju suglasnosti za odabir najpovoljnije ponude za "Uslugu preuzimanja odvojeno skupljenog otpada"

182. e-mail sjednica 03.07.2024.

- Donošenje suglasnosti za "Nabavu komunalnog vozila za skupljanje otpada putem financijskog leasinga" (grupa 1, grupa 2)

183. sjednica 23.08.2024.

- Informacija o inspekcijskom nadzoru šumarske i lovne inspekcije

184. sjednica 07.11.2024.

- Donošenje Odluke o davanju suglasnosti na Plan poslovanja za 2025. godinu

185. e-mail sjednica 26.11.2024.

- Donošenje suglasnosti za "Nabavu komunalnog vozila za skupljanje otpada putem financijskog leasinga"

VI

Provedenim nadzorom za poslovnu 2024. godinu utvrđeno je sljedeće:

- da trgovačko društvo djeluje u skladu sa Zakonom, te društvenim ugovorom o osnivanju
- da su godišnja financijska izvješća napravljena u skladu sa stanjem u poslovnim knjigama društva i pokazuje stvarno imovinsko i poslovno stanje
- da se pri vođenju financijske politike vodilo računa o stjecanju i očuvanju kapitala Društva
- da su poslovne knjige Društva vođene uredno i u skladu sa postojećim propisima
- da je Uprava društva – direktor odgovorno obavljao svoj posao u okviru svoje nadležnosti, i nisu utvrđeni propusti u radu Društva
- da je Nadzorni odbor suglasan sa prijedlogom Uprave glede raspodjeli dobiti Društva

NADZORNI ODBOR

Predsjednik

Željko Poredoš mag.ing.traff.



Sukladno članku 275. Zakona o trgovačkim društvima (NN 111/93, 34/99, 121/99, 52/00, 118/03, 107/07, 146/08, 137/09, 125/11, 152/11, 111/12, 68/13, 110/15, 40/19, 34/22, 114/22, 18/23, 130/23) te na temelju Društvenog ugovora trgovačkog društva GKP PRE-KOM d.o.o. Prelog, Nadzorni odbor na svojoj 186. sjednici održanoj dana 25.03.2025. godine donio je:

PRIJEDLOG ODLUKE

o uporabi dobiti za 2024. godinu

Točka 1.

Na prijedlog Uprave Nadzorni odbor predlaže Skupštini Društva donošenje Odluke o uporabi dobiti GKP PRE-KOM d.o.o. Prelog za 2024. godinu u iznosu od **36.245,36 Eura** na slijedeći način:

- | | |
|--------------------|-----------------------|
| a) porez iz dobiti | 7.215,45 Eura |
| b) zadržana dobit | 29.029,91 Eura |

Točka 2.

Ovaj prijedlog Odluke stupa na snagu danom donošenja Odluke o uporabi dobiti za 2024. godinu od strane Skupštine Društva.

Točka 3.

Zadužuje se Uprava da provede ovu Odluku.

NADZORNI ODBOR GKP PRE-KOM d.o.o. PRELOG

KLASA: 400-05/25-01/2
URBRÖJ: 2109/14-1-25-01
Prelog: 25.03.2025.

PREDSJEDNIK:

Željko Poredoš mag.ing.traff.



Na temelju Društvenog ugovora trgovačkog društva GKP PRE-KOM d.o.o. Prelog, Nadzorni odbor Gradskog komunalnog poduzeća PRE-KOM d.o.o. Prelog na svojoj 186. sjednici održanoj dana 25.03.2025. godine donosi:

ODLUKU

Članak 1.

Prihvaća se Izvješće neovisnog revizora o obavljenoj reviziji financijskih izvješća za 2024. godinu GKP PRE-KOM d.o.o. Prelog, od strane ovlaštenog neovisnog revizora ReMar d.o.o. iz Zagreba od 14. ožujka 2025. godine.

Članak 2.

Izvješće o obavljenoj reviziji financijskih izvješća za 2024. godinu GKP PRE-KOM d.o.o. Prelog upućuje se Skupštini Društva na dobivanje suglasnosti.

Članak 3.

Izvješće o obavljenoj reviziji financijskih izvješća za 2024. godinu GKP PRE-KOM d.o.o. Prelog, prilog je ove Odluke i čini njegov sastavni dio.

NADZORNI ODBOR GKP PRE-KOM d.o.o. Prelog

KLASA: 470-03/25-01/1
URBROJ: 2109/14-1-25-01
Prelog: 25.03.2025.

Predsjednik:
Željko Poredoš mag.ing.traff.



Na temelju Društvenog ugovora trgovačkog društva GKP PRE-KOM d.o.o. Prelog, Nadzorni odbor Gradskog komunalnog poduzeća PRE-KOM d.o.o. Prelog na svojoj 186. sjednici održanoj dana 25.03.2025. godine donosi:

ODLUKU

Članak 1.

Daje se suglasnost Upravi za provođenje komercijalne revizije temeljnih financijskih izvještaja za 2025. godinu, za društvo GKP PRE-KOM d.o.o. Prelog, preko revizorske kuće RE Mar d.o.o. Zagreb u iznosu od **4.000,00 Eura bez PDV-a**.

Članak 2.

Ova Odluka upućuje se na dobivanje suglasnosti od strane Skupštine društva.

Članak 3.

Zadužuje se Uprava za provođenje ove Odluke.

NADZORNI ODBOR GKP PRE-KOM d.o.o. Prelog

KLASA: 470-03/25-01/2
URBROJ: 2109/14-1-25-01
Prelog: 25.03.2025.

Predsjednik:
Željko Poredoš mag.ing.traff.





Na temelju članka 18. Društvenog ugovora GKP PRE - KOM d.o.o. Nadzorni odbor Gradskog komunalnog poduzeća PRE-KOM d.o.o. Prelog, na svojoj 186. sjednici održanoj dana 25.03.2025. godine donio je slijedeći:

P r i j e d l o g

O D L U K E O NAKNADAMA ČLANOVA NADZORNOG ODBORA

Članak 1.

Naknada za prisustvovanje na sjednicama Nadzornog odbora:

- predsjedniku Nadzornog odbora iznosi **200,00 eura neto/ sjednica**,
- zamjeniku predsjednika Nadzornog odbora iznosi **130,00 eura neto/ sjednica**,
- članovima Nadzornog odbora iznosi **100,00 eura neto/ sjednica**.

Gradski dužnosnici nemaju pravo na naknadu.

Članak 2.

Pravo na naknadu dobiva se za prisustvovanje na sjednici.

Članak 3.

Ostali prisutni na sjednicama (zapisničar, direktor i ostali prisutni) dobivaju naknadu u iznosu od jedne dnevnice u Republici Hrvatskoj po sjednici, i to za sjednice koje se održavaju van redovnog radnog vremena.

Članak 4.

Na iznos iz članka 1.članka 3. obračunavaju se sva zakonska davanja.

Članak 5.

Van snage stavlja se Odluka o naknadama Nadzornom odboru od 16.12.2010. godine.

Članak 6.

Zadužuje se Uprava za provođenje ove Odluke.

Članak 7.

Ovaj Prijedlog Odluke upućuje se na donošenje Odluke od strane Skupštine Društva.

Članak 8.

Ova Odluka primjenjivat će se od dana donošenja na neobračunate sjednice Nadzornih odbora iz 2025. godinu kao i za sjednice koje će se održavati u narednom razdoblju.

NADZORNI ODBOR GKP PRE-KOM d.o.o. PRELOG

KLASA: 121-01/25-01/2

Urbroj: 2109/14-1-25-01

Prelog: 25.03.2025.

PREDSJEDNIK:

Željko Poredoš mag.ing.traff.





Prihodi/rashodi	Prihod/I	Rahod/I	Interno P-R	Zarada/I	Prihod/II	Rahod/II	Interno P-R	Zarada/II	Prihod/III	Rahod/III	Interno P-R	Zarada/III	UK. Zarada III
Čišćenje prostora/Zgrade	4.648,64	6.324,24	3.472,63	1.797,03	5.302,37	7.085,43	2.825,41	1.042,35	4.861,78	7.642,92	2.390,22	-390,91	2.448,46
Zbrinjavanje otpada	220.889,06	230.458,97	-5.733,80	-15.303,71	216.624,01	204.553,43	-4.892,29	7.178,30	239.848,00	217.432,65	-3.909,12	18.506,24	10.380,83
Održavanje	30.873,96	48.393,07	576,89	-16.942,22	32.919,34	43.872,67	-1.257,88	-12.211,21	53.017,03	49.415,91	-2.803,47	797,65	-28.355,78
Pogrebne usluge	36.103,89	21.642,94	-3.407,37	11.053,58	29.088,22	22.973,58	-1.633,04	4.481,61	24.523,23	21.639,10	-984,61	1.899,52	17.434,71
Održavanje groblja	47.928,23	863,26	-1.966,53	45.098,45	1.989,76	1.085,71	-1.977,35	-1.073,30	1.711,05	1.006,07	-2.361,81	-1.656,83	42.368,33
Tržnica	1.906,00	2.008,76	-368,27	-471,03	1.982,70	2.036,67	-223,67	-277,65	2.454,67	2.135,77	-509,40	-190,50	-939,17
Integrativna radionica	13,73	11.882,31	9.789,49	-2.079,09	9,17	11.618,04	9.511,51	-2.097,37	13,33	12.479,38	10.537,80	-1.928,25	-6.104,70
Dimnjačarska služba	10.460,51	12.660,26	-2.363,06	-4.562,82	11.534,28	13.048,01	-2.352,69	-3.866,41	24.123,63	12.734,24	-2.359,61	9.029,77	600,54
Ukupno	352.824,01	334.233,81	0,00	18.590,20	299.449,86	306.273,55	0,00	-6.823,69	350.552,73	324.486,03	0,00	26.066,70	37.833,21
Prihodi/rashodi	Prihod/IV	Rahod/IV	Interno P-R	Zarada/IV	Prihod/V	Rahod/V	Interno P-R	Zarada/V	Prihod/VI	Rahod/VI	Interno P-R	Zarada/VI	UK. Zarada VI
Čišćenje prostora/Zgrade	5.178,61	6.755,41	2.172,96	596,16	4.513,68	7.572,82	2.248,57	-810,57	4.454,53	7.248,15	1.806,19	-987,43	1.246,62
Zbrinjavanje otpada	238.072,73	232.872,37	-3.303,60	1.896,76	229.462,00	261.726,88	-4.243,40	-36.508,28	230.857,94	243.393,59	-6.307,01	-18.842,67	-43.073,36
Održavanje	83.069,69	62.152,73	-3.302,94	17.614,02	111.099,48	65.546,21	-3.363,52	42.189,74	83.733,96	108.745,72	-2.426,05	-27.437,81	4.010,17
Pogrebne usluge	35.198,27	29.269,36	-344,38	5.584,53	42.939,26	26.462,42	-2.787,57	13.689,27	30.641,50	23.101,94	-406,70	7.132,85	43.841,36
Održavanje groblja i GM	1.369,28	1.380,25	-2.261,98	-2.272,94	449,93	772,63	-2.354,91	-2.677,61	383,87	680,62	-2.933,16	-3.229,91	34.187,87
Tržnica	2.363,65	1.935,26	-224,49	203,90	2.389,04	2.050,91	-438,95	-100,82	2.982,83	2.110,71	-509,08	363,03	-473,06
Integrativna radionica	11,70	10.931,58	9.620,39	-1.299,49	17,55	12.872,77	10.801,61	-2.053,61	22,87	12.821,26	10.634,14	-2.164,26	-11.622,06
Dimnjačarska služba	11.540,19	11.565,82	-2.355,96	-2.381,59	10.645,82	10.311,40	138,18	472,60	13.215,50	11.298,90	141,68	2.058,28	749,83
Ukupno	376.804,12	356.862,77	0,00	19.941,35	401.516,77	387.316,03	0,00	14.200,74	366.292,98	409.400,90	0,00	-43.107,92	28.867,38
Prihodi/rashodi	Prihod/VII	Rahod/VII	Interno P-R	Zarada/VII	Prihod/VIII	Rahod/VIII	Interno P-R	Zarada/VIII	Prihod/IX	Rahod/IX	Interno P-R	Zarada/IX	UK. Zarada IX
Čišćenje prostora/Zgrade	5.512,91	8.144,78	2.291,99	-339,88	4.630,60	8.140,33	3.098,01	-411,72	7.176,82	8.076,60	1.532,03	632,25	1.127,27
Zbrinjavanje otpada	260.824,02	199.670,21	-4.657,03	56.496,78	222.245,13	208.764,87	-14.980,31	-1.500,05	244.713,66	208.708,84	-14.719,85	21.284,97	33.208,35
Održavanje													

Sati godišnji odmor	2032	1312	1664	1518	2040	2668	2776	3252	2400	1160	1024	1936	23782
Sati bolovanja FOND	1504	1008	888	1160	824	680	872	816	976	1832	1288	936	12784
Sati bolovanja PREKOM	888	1008	800	560	1064	560	720	568	1264	664	992	1520	10608
Mj. Ukupni sati	19963	18284	18409	19503	20172	17373	19978	19450	18277	20407	19130	19874	230820
Izgubljen prih.bol. 8eur/sat	8880	10080	8000	5600	10640	5600	7200	5680	12640	6640	9920	15200	106080
Postotak bolovanja PREKOM	0,0445	0,0551	0,0435	0,0287	0,0527	0,0322	0,0360	0,0292	0,0692	0,0325	0,0519	0,0765	0,0460
Bolovanje prosjek 2013 PRE-KOM	2,10%	Bolovanje prosjek 2014 PRE-KOM	3,08%	Bolovanje prosjek 2015 PRE-KOM	1,54%	Bolovanje prosjek 2016 PRE-KOM	2,73%	Bolovanje prosjek 2017 PRE-KOM	3,02%				
Bolovanje prosjek 2018 PRE-KOM	2,16%	Bolovanje prosjek 2019 PRE-KOM	3,30%	Bolovanje prosjek 2020 PRE-KOM	2,66%	Bolovanje prosjek 2021 PRE-KOM	2,91%	Bolovanje prosjek 2022 PRE-KOM	4,50%				
Bolovanje prosjek 2023 PRE-KOM	4,59%	Bolovanje prosjek 2024 PRE-KOM	4,60%	Bolovanje prosjek 2025 PRE-KOM	0,00%	Bolovanje prosjek 2026 PRE-KOM	0,00%	Bolovanje prosjek 2027 PRE-KOM	0,00%				
Radnici B.F. i B.P.	6,05	5,02											

PRE-KOM PRIHODI I RASHODI 31.12.2024. GODINA																								
A. PRIHODI																								
OPIS	Ostvarenje 2006	Ostvarenje 2007	Ostvarenje 2008	Ostvarenje 2009	Ostvarenje 2010	Ostvarenje 2011	Ostvarenje 2012	Ostvarenje 2013	Ostvarenje 2014	Ostvarenje 2015	Ostvarenje 2016	Ostvarenje 2017	Ostvarenje 2018	Ostvarenje 2019	Ostvarenje 2020	Ostvarenje 2021	Ostvarenje 2022	Ostvarenje 2023	Ostvarenje 2024	Plan 2024	Ind. 19/18	Udio u prih.		
	1	2	3	4	5	6	7	8	9	10	11	12	13	14	15	16	17	18	19	20	21	22		
PRIHOD OD ODRŽAVANJA KOMUN. INFR.	85.437,59	95.835,68	151.143,72	184.743,19	105.785,85	96.802,82	116.206,29	175.348,55	176.826,61	178.350,53	175.290,14	162.349,58	206.906,11	272.482,13	252.647,67	272.790,86	366.216,57	463.750,57	628.383,06	430.000,00	135,50	14,40		
a) uređenja javnih površina	85.437,59	95.835,68	151.143,72	184.743,19	105.785,85	96.802,82	116.206,29	175.348,55	176.826,61	178.350,53	175.290,14	162.349,58	206.906,11	272.482,13	252.647,67	272.790,86	366.216,57	463.750,57	628.383,06	430.000,00	135,50	14,40		
PRIHOD OD GROBLJA	44.899,77	59.562,15	100.701,36	123.969,51	121.603,73	123.174,63	129.932,88	138.262,36	136.844,83	152.375,51	146.558,18	163.739,29	175.166,26	201.560,82	225.181,62	243.841,57	356.967,72	351.488,58	458.201,36	357.000,00	130,36	10,50		
a) pogrebne usluge	15.484,12	12.202,97	22.604,04	36.519,98	36.084,80	39.592,74	37.860,57	42.791,17	37.416,94	50.255,51	45.916,03	58.868,66	60.771,14	80.101,66	90.929,01	94.634,02	152.335,82	147.417,06	204.943,21	155.000,00	139,02	4,70		
b) pogrebna oprema	8.035,17	20.205,38	50.591,10	55.630,79	54.795,16	54.216,21	60.287,13	69.429,38	60.260,85	63.993,51	67.105,35	71.565,97	80.185,01	84.830,59	101.435,30	114.829,15	161.287,42	151.082,57	196.338,02	150.000,00	129,95	4,50		
b) godišnje održavanje groblja	16.379,46	20.996,84	21.218,05	21.474,07	21.465,49	22.119,84	22.100,44	21.640,72	30.540,05	30.709,93	31.059,00	31.439,11	31.077,84	31.105,98	31.283,03	31.477,60	38.608,93	46.225,06	46.638,80	47.000,00	100,90	1,07		
c) dodjela grobnih mjesta	5.001,03	6.156,97	6.288,17	10.344,67	9.258,29	7.245,84	9.684,75	4.401,09	8.626,98	7.416,55	2.477,80	1.865,55	3.132,26	5.522,60	1.534,28	2.900,79	4.735,55	6.763,89	10.281,33	5.000,00	152,00	0,24		
PRIHOD OD TRŽNICE	15.746,83	21.508,96	22.443,31	21.075,52	22.137,88	23.789,12	25.253,71	28.954,56	28.961,19	27.590,65	28.941,43	27.216,56	25.891,03	25.733,94	20.865,84	24.262,74	27.018,63	25.286,09	26.708,84	29.000,00	105,63	0,61		
a) mjesečni zakup	9.669,87	13.902,97	13.259,34	11.951,95	10.690,80	11.817,07	12.553,57	12.549,17	12.717,04	12.540,73	13.953,63	13.063,64	12.801,91	13.234,50	11.156,25	12.518,65	13.956,28	14.048,63	14.790,84	16.000,00	105,28	0,34		
b) tjedni prihod od placovine i vagarine	6.076,96	7.606,00	9.183,97	9.123,57	11.447,08	11.972,04	12.700,13	16.405,39	16.244,16	15.049,92	14.987,80	14.152,92	13.089,12	12.479,44	9.709,58	11.744,08	13.062,35	11.237,46	11.918,00	13.000,00	106,06	0,27		
PRIHOD OD USLUGE ZBRINJAVA. KOM. OTPADA	194.859,08	361.925,23	357.927,04	390.430,54	580.857,66	618.296,39	647.962,46	634.207,73	642.739,89	736.910,14	782.066,47	873.714,09	1.110.009,32	1.339.714,41	1.437.752,38	1.691.908,22	2.077.587,84	2.252.248,48	2.649.535,70	2.260.000,00	117,64	60,70		
a) korisni otpad, ostalo	21,76	37.236,45	17.119,60	23.366,78	37.748,07	50.665,15	73.901,63	72.867,88	77.915,05	95.913,76	119.648,79	142.407,08	133.126,03	144.166,13	124.107,09	224.566,21	281.934,22	243.436,18	355.355,90	240.000,00	145,97	8,14		
b) zbrinjavanje otpada Prelog	180.038,62	179.688,68	173.291,47	177.589,45	200.548,90	203.823,66	202.993,05	200.367,33	205.185,70	228.471,74	234.393,90	235.058,61	276.040,56	300.942,49	326.600,32	365.475,86	411.413,62	455.558,59	525.822,23	445.000,00	115,42	12,05		
c) zbrinjavanje otpada Sveta Marija	5.826,90	39.350,36	40.804,08	41.859,20	45.911,49	47.390,29	47.212,58	47.271,96	46.552,40	53.908,04	52.816,80	52.445,27	62.594,84	65.953,14	71.404,97	80.341,61	85.049,78	92.330,76	106.666,60	92.000,00	115,53	2,44		
d) zbrinjavanje otpada Donji Vidovec	3.583,21	23.859,26	26.392,98	26.639,45	31.194,54	31.192,78	31.576,35	29.333,83	29.824,56	33.614,08	33.075,28	33.805,49	39.408,52	42.364,76	47.454,04	53.726,34	60.051,41	64.656,82	76.978,85	65.000,00	119,06	1,76		
e) zbrinjavanje otpada Donja Dubrava	5.388,60	40.240,28	42.973,25	42.603,41	49.483,79	49.261,00	46.788,64	45.980,08	46.125,95	51.838,73	50.022,64	51.003,09	62.531,29	66.952,47	71.798,17	76.978,85	84.636,93	90.554,19	109.271,15	92.000,00	120,67	2,50		
f) zbrinjavanje otpada Goričan	0,00	41.550,21	57.345,66	55.555,40	63.518,63	62.931,33	63.614,34	61.085,84	61.159,53	69.794,83	67.256,94	67.143,01	83.887,58	86.382,23	98.007,17	114.473,04	134.949,95	135.531,07	154.410,23	132.000,00	113,93	3,54		
g) zbrinjavanje otpada Donji Kraljevec	0,00	0,00	0,00	22.816,85	99.625,93	97.628,77	100.864,29	96.999,03	100.821,28	113.316,96	108.944,94	107.149,35	127.041,08	150.964,71	177.206,39	208.440,48	219.588,26	233.027,80	262.340,11	228.000,00	112,58	6,01		
h) zbrinjavanje otpada Kotoriba	0,00	0,00	0,00	0,00	52.826,32	75.403,40	81.011,59	80.301,78	75.155,43	90.051,99	97.737,51	102.541,41	110.781,00	115.794,24	125.736,19	131.132,81	151.576,49	158.049,96	177.321,83	168.000,00	112,19	4,06		
i) zbrinjavanje otpada Belica	0,00	0,00	0,00	0,00	0,00	0,00	0,00	0,00	0,00	0,00	15.265,41	63.957,45	86.815,03	91.816,51	97.422,50	108.529,78	116.499,87	124.877,24	141.895,97	125.000,00	113,63	3,25		
j) zbrinjavanje otpada Dekanovec	0,00	0,00	0,00	0,00	0,00	0,00	0,00	0,00	0,00	0,00	2.904,26	18.203,34	23.457,11	27.534,00	29.119,05	30.763,08	32.884,16	36.532,46	40.772,76	37.000,00	111,61	0,93		
k) zbrinjavanje otpada Domašinec	0,00	0,00	0,00	0,00	0,00	0,00	0,00	0,00	0,00	0,00	0,00	0,00	0,00	0,00	54.720,96	65.486,29	72.780,02	76.773,24	83.786,73	88.250,82	101.061,10	92.000,00	114,52	2,32
l) zbrinjavanje otpada Martijanec	0,00	0,00	0,00	0,00	0,00	0,00	0,00	0,00	0,00	0,00	0,00	0,00	0,00	0,00	49.605,33	83.524,79	88.973,58	100.553,58	110.728,30	109.190,03	122.063,80	112.000,00	111,79	2,80
m) zbrinjavanje otpada Pušturen	0,00	0,00	0,00	0,00	0,00	0,00	0,00	0,00	0,00	0,00	0,00	0,00	0,00	0,00	97.832,66	107.142,91	120.153,33	130.062,26	140.952,35	158.253,58	148.000,00	112,27	3,63	
n) zbrinjavanje otpada Pribislavec	0,00	0,00	0,00	0,00	0,00	0,00	0,00	0,00	0,00	0,00	0,00	0,00	0,00	0,00	0,00	64.604,61	104.537,38	118.224,78	112.000,00	113,09	2,71			
o) zbrinjavanje otpada Jalžabet	0,00	0,00	0,00	0,00	0,00	0,00	0,00	0,00	0,00	0,00	0,00	0,00	0,00	0,00	0,00	0,00	0,00	109.821,28	174.762,83	199.096,81	172.000,00	113,92	4,56	
PRIHOD OD PARKIRANJA	24.090,26	35.815,35	54.102,52	49.792,45	48.563,85	47.510,89	41.590,42	33.612,31	12.221,77	11.261,17	8.694,62	8.116,16	7.265,78	6.003,96	0,00	0,00	0,00	0,00	0,00	0,00	0,00	0,00		
a) parkirne karte	19.878,23	25.182,46	34.361,45	34.476,65	34.776,24	36.745,04	33.890,30	28.654,85	11.066,17	10.923,99	8.673,38	8.105,54	7.258,88	6.003,96	0,00	0,00	0,00	0,00	0,00	0,00	0,00	0,00		
b) dnevne karta i kazne	4.212,04	10.632,89	19.741,07	15.315,80	13.787,61	10.765,85	7.700,12	4.957,46	1.155,59	337,18	21,24	10,62	6,90	0,00	0,00	0,00	0,00	0,00	0,00	0,00	0,00	0,00		
PRIHOD OD DIMNJAČARSKE SLUŽBE	0,00	0,00	0,00	0,00	0,00	0,00	2.665,07	15.634,61	19.474,02	43.668,51	62.667,94	61.397,36	76.402,42	72.304,20	91.956,27	98.985,60	117.223,04	136.522,59	175.243,42	143.000,00	128,36	4,01		
a) dimnjačari Prelog	0,00	0,00	0,00	0,00	0,00	0,00	0,00	0,00	0,00	12.641,05	30.193,99	28.288,20	31.567,59	29.079,57	34.027,74	38.729,71	43.237,64	52.375,72	63.677,90	55.000,00	121,58	1,46		
b) dimnjačari Sveta Marija	0,00	0,00	0,00	0,00	0,00	0,00	0,00	0,00	0,00	2.881,94	5.601,17	5.153,63	5.457,43	6.002,65	9.824,67	10.552,39	12.981,35	15.289,61	20.765,30	16.000,00	135,81	0,48		
c) dimnjačari Donji Vidovec	0,00	0,00	0,00	0,00	0,00	0,00	0,00	0,00	0,00	4.556,51	3.661,56	2.954,94	3.275,07	4.008,23	8.711,00	7.527,51	8.586,37	10.274,20	11.120,90	11.000,00	108,24	0,25		
d) dimnjačari Donja Dubrava	0,00	0,00	0,00	0,00	0,00	0,00	0,00	0,00	0,00	2.447,67	4.305,13	4.422,06	7.684,25	5.115,80	9.514,83	11.026,21	12.059,46	14.782,64	15.483,40	15.500,00	104,74	0,35		
e) dimnjačari Goričan	0,00	0,00	0,00	0,00	0,00	0,00	0,00	0,00	6.443,69	7.306,18	4.880,75	4.446,61	5.355,23	11.373,15	11.690,76	12.982,28	19.287,01	18.532,39	19.449,20	19.000,00	104,95	0,45		
f) dimnjačari Kotoriba	0,00	0,00	0,00	0,00	0,00	0,00	0,00	0,00	13.030,33	13.835,16	14.025,35	16.131,93	23.062,84	16.724,80	18.187,27	18.167,50	21.071,21	25.268,03	25.909,60	26.500,00	102,54	0,59		
g) dimnjačari Podturen																			8.267,60		0,00	0,19		
h) dimnjačari Domašinec																			6.453,32		0,00	0,15		
i) dimnjačari Dekanovec																			2.804,62		0,00	0,06		
j) dimnjačari Mala Subotica																			1.311,58		0,00	0,03		
PRIHOD OD USLUGE DRUGIMA I ODVOZ OTP.VODA	38.962,01	105.753,64	141.994,02	94.954,28	97.596,98	82.192,13	132.786,14	119.180,69	121.877,28	78.691,48	73.355,71	97.975,43	120.875,35	137.281,07	153.768,33	119.322,98	160.360,77	199.437,06	134.858,43	185.000,00	6			

Električna energija

Plin

Gorivo i mazivo (za pogon strojeva i vozila)

SITNI INVENTAR, ZAŠTITAN ODJEČA I

Opis autoguma u upotrebi

Sitni inventar i zaštitna odjeća i obuća

POSITAN

Poslani

Usluge telefona i interneta (HT i preklature)

Usluge održavanje (tekuce, investicijsko,pranje)

Usluge reklame

novog rasvjet

Usluge iznajmljivanja i javnih javnih

Ostale usluge (zdrav, pregledi, cijep, objave,

nam, WEB)

Usluge održavanja komun. otpada

Usluga zbrinjavanja kor. Otpada, vrecs, naknada i

ostalo

TRŠKOVNI AMORTIZACIJA

Amortizacija nematerijalne imovine/porezne

inertizatio

Amortizacija materijalne imovine

Amortizacija opreme u vidu potpore

IZDACI ZA OSTALA PRAVA RADNIKA

Dnevnice za službeni put (u zemlji i inozemstvu) i

ost. to

Naknada za upotrebu privatnog automobila u

služb. svrhe

Usluge prijevoza na posao i s posla

Seminari,savjetovanja, simpoziji, osposobljavanje

radnika

Potpore radnicima (bolovanje,smrt,otpremnine)

Jubilarne nagrade, darovi, topli obrok

OSTALI TRŠKOVNI POSLOVANJA

Usluge reprezentacije

Naknade za šume, članarine i doprinosi HGK,

sud. it

Usluge stručne literature

Naknade članovima Nadzornog odbora

Rezerviranja za neiskorišten G. O. i započete

sudske sporove

TRŠKOVNI UGOVORI O DJELU (pog. ceremonijal, ostalo)

TRŠKOVNI OSOBLJA (PLAĆE)

Bruto plaće

Doprinosi na plaće

FINANCIJSKI RASHODI

Kamate (po kreditu, po okvirnom kred.,

interkama)

Negativne tečajne razlike

Odobreni rabati/donacije

Neopisana vrijed. Imovine/ostalo

TRŠKOVNI PROIZVODNE CVIJEĆA/dendro bilja

TRŠKOVNI OTKUPA METALA od korisnika+pov. amb

TRŠKOVNI NABAVE prodane robe - maloprodaja

Ispravak vrijednosti potraživanja - kupci

SVEUKUPNO RASHODI

C. RAZLIKA PRIHODA I RASHODA

OPIS

2006

2007

2008

2009

2010

2011

2012

2013

2014

2015

2016

2017

2018

2019

2020

2021

2022

2023

2024

Ind. 2017

Plan 2024

18

19

20

21

22

23

24

25

26

27

28

29

30

31

32

33

34

35

36

37

38

39

40

41

42

43

44

45

46

47

48

49

50

51

52

53

54

55

56

57

58

59

60

61

62

63

64

65

66

67

68

69

70

71

72

73

74

75

76

77

78

79

80

81

82

83

84

85

86

87

88

89

90

91

92

93

94

95

96

97

98

99

100

101

102

103

104

105

106

107

108

109

110

111

112

113

114

115

116

117

118

119

120

121

122

123

124

125

126

127

128

129

130

131

132

133

134

135

136

137

138

139

140

141

142

143

144

145

146

147

148

149

150

151

152

153

154

155

156

157

158

159

160

161

162

163

164

165

166

167

168

169

170

171

172

173

174

175

176

177

178

179

180

181

182

183

184

185

186

187

188

189

190

191

192

193

194

195

196

197

198

199

200

201

202

203

204

205

206

207

208

209

210

211

212

213

214

215

216

217

218

219

220

221

222

223

224

225

226

227

228

229

230

231

232

233

234

235

236

237

238

239

240

241

242

243

244

245

246

247

248

249

250

251

252

253

254

255

256

257

258

259

260

261

262

263

264

265

266

267

268

269

270

271

272

273

274

275

276

277

278

279

280

281

282

283

284

285

286

287

288

289

290

291

292

293

294

295

296

297

298

299

300

301

302

303

304